



Statistische Berichte

# Berufsschulen in Bayern Schuljahr 2014/15

Stand: Herbst 2014



B II 2 j 2014  
Hrsg. im September 2015  
Bestellnr. B2200C 201400

## Zeichenerklärung

- 0 mehr als nichts, aber weniger als die Hälfte der kleinsten in der Tabelle nachgewiesenen Einheit
- nichts vorhanden oder keine Veränderung
- / keine Angaben, da Zahlen nicht sicher genug
- Zahlenwert unbekannt, geheimzuhalten oder nicht rechenbar
- ... Angabe fällt später an
- X Tabellenfach gesperrt, da Aussage nicht sinnvoll
- ( ) Nachweis unter dem Vorbehalt, dass der Zahlenwert erhebliche Fehler aufweisen kann
- p vorläufiges Ergebnis
- r berichtigtes Ergebnis
- s geschätztes Ergebnis
- D Durchschnitt
- ≙ entspricht

## Auf- und Abrunden

Im Allgemeinen ist ohne Rücksicht auf die Endsummen auf- bzw. abgerundet worden. Deshalb können sich bei der Summierung von Einzelangaben geringfügige Abweichungen zu den ausgewiesenen Endsummen ergeben. Bei der Aufgliederung der Gesamtheit in Prozent kann die Summe der Einzelwerte wegen Rundens vom Wert 100 % abweichen. Eine Abstimmung auf 100 % erfolgt im Allgemeinen nicht.

## Publikationsservice

Das Bayerische Landesamt für Statistik veröffentlicht jährlich über 400 Publikationen. Das aktuelle Veröffentlichungsverzeichnis ist im Internet als Datei verfügbar, kann aber auch als Druckversion kostenlos zugesandt werden.

### Kostenlos

ist der Download der meisten Veröffentlichungen, z.B. von Statistischen Berichten (PDF- oder Excel-Format).

### Kostenpflichtig

sind alle Printversionen (auch von Statistischen Berichten), Datenträger und ausgewählte Dateien (z.B. von Verzeichnissen, von Beiträgen, vom Jahrbuch).

### Newsletter Veröffentlichungen

Die Themenbereiche können individuell ausgewählt werden. Über Neuerscheinungen wird aktuell informiert.

### Webshop

Alle Veröffentlichungen sind im Internet verfügbar unter [www.statistik.bayern.de/veroeffentlichungen](http://www.statistik.bayern.de/veroeffentlichungen)

## Impressum

### Statistische Berichte

bieten in tabellarischer Form neuestes Zahlenmaterial der jeweiligen Erhebung. Dieses wird, soweit erforderlich, methodisch erläutert und kurz kommentiert.

### Herausgeber, Druck und Vertrieb

Bayerisches Landesamt für Statistik  
St.-Martin-Str. 47  
81541 München

### Papier

Gedruckt auf umweltfreundlichem Papier, chlorfrei gebleicht.

### Vertrieb

E-Mail [vertrieb@statistik.bayern.de](mailto:vertrieb@statistik.bayern.de)  
Telefon 089 2119-3205  
Telefax 089 2119-3457

### Auskunftsdienst

E-Mail [info@statistik.bayern.de](mailto:info@statistik.bayern.de)  
Telefon 089 2119-3218  
Telefax 089 2119-13580

© Bayerisches Landesamt für Statistik, München 2015  
Vervielfältigung und Verbreitung, auch auszugsweise, mit Quellenangabe gestattet.

**Hinweis:** Diese Druckschrift wird im Rahmen der Öffentlichkeitsarbeit der Bayerischen Staatsregierung herausgegeben. Sie darf weder von Parteien noch von Wahlwerbenden oder Wahlhelfern im Zeitraum von fünf Monaten vor einer Wahl zum Zwecke der Wahlwerbung verwendet werden. Dies gilt für Landtags-, Bundestags-, Kommunal- und Europawahlen. Missbräuchlich ist während dieser Zeit insbesondere die Verteilung auf Wahlveranstaltungen, an Informationsständen der Parteien sowie das Einlegen, Aufdrucken und Aufkleben parteipolitischer Informationen oder Werbemittel. Untersagt ist gleichfalls die Weitergabe an Dritte zum Zwecke der Wahlwerbung. Auch ohne zeitlichen Bezug zu einer bevorstehenden Wahl darf die Druckschrift nicht in einer Weise verwendet werden, die als Parteinahme der Staatsregierung zugunsten einzelner politischer Gruppen verstanden werden könnte. Den Parteien ist es gestattet, die Druckschrift zur Unterrichtung ihrer eigenen Mitglieder zu verwenden.

# Inhaltsverzeichnis

<b>Vorbemerkungen</b> .....	5
<b>Abbildungen und Tabellen</b>	
Abb. 1: Schüler an Berufsschulen in Bayern seit 1994/95 .....	10
Abb. 2: Vollzeit- und teilzeitbeschäftigte Lehrkräfte an Berufsschulen in Bayern seit 1994/95 .....	10
Abb. 3: Schüler an Berufsschulen nach Berufsfeldern in Bayern im Schuljahr 2014/15 .....	11
Abb. 4: Schüler an Berufsschulen in den dreißig am stärksten besetzten Ausbildungsberufen in Bayern im Schuljahr 2014/15 .....	11
1.1. Eckdaten seit 2000/01 .....	12
1.2. Eckdaten nach Regierungsbezirken .....	13
1.3. Berufsschulen nach der Klassenzahl .....	14
1.4. Berufsschulen nach der Schülerzahl .....	15
2.1. Absolventen und Abgänger nach Berufsfeld, Schulträger, Abschlussart, Geschlecht und Zeitform des zuletzt besuchten Unterrichts .....	16
3.1. Klassen nach Jahrgangsstufen .....	20
3.2. Klassen nach Klassenfrequenzgruppen .....	21
3.3. Klassen nach wöchentlich erteilten Unterrichtsstunden .....	22
3.4. Klassen nach der Unterrichtsorganisation .....	23
3.5. Fachklassen nach Jahrgangsstufen .....	24
3.6. Klassen mit Blockunterricht nach Jahrgangsstufen .....	25
3.7. Klassen mit Blockunterricht nach Klassenarten .....	26
3.8. Klassen mit Blockunterricht nach Unterrichtswochen und Anzahl der Blöcke (Unterrichtsabschnitte) .....	27
3.9. Klassen des Berufsgrundschuljahres, Berufsgrundbildungsjahres (kooperativ) und Berufsvorbereitungsjahres nach Berufsfeldern .....	28
3.10. Klassen nach Berufsfeldern und Jahrgangsstufen .....	29
4.1. Schüler nach Jahrgangsstufen .....	31
4.2. Schüler nach Alter, Geschlecht und Schulträger .....	32
4.3. Schüler nach Religionszugehörigkeit .....	33
4.4. Schüler nach Teilnahme am Religionsunterricht .....	34
4.5. Ausländische Schüler nach Staatsangehörigkeit und Geschlecht .....	35
4.6. Schüler nach schulischer Vorbildung .....	37
4.7. Schüler nach ISCED-Bildungsbereich .....	38
4.8. Schüler nach wöchentlich erteilten Unterrichtsstunden .....	39
4.9. Kurse und Teilnehmer in ausgewählten Fächern .....	40
4.10. Schüler nach Gastschulverhältnissen .....	42
4.11. Schüler nach der Unterrichtsorganisation .....	43
4.12. Schüler nach Berufsfeld, Schulträger, Jahrgangsstufen und Regierungsbezirken .....	44
4.13. Schüler nach Berufen, Jahrgangsstufen und Regierungsbezirken .....	48

5.1.	Lehrkräfte nach Schulträger, Beschäftigungsverhältnis, Geschlecht und deren Stunden in der Stichwoche .....	58
5.2.	Lehrkräfte nach Regierungsbezirken, Beschäftigungsverhältnis, Schulträger und Geschlecht .....	59
5.3.	Unterrichtsstunden, die in der Stichwoche erteilt wurden, nach Regierungsbezirken, Beschäftigungsverhältnis, Schulträger und Geschlecht .....	61
5.4.	Anrechnungs- und Ermäßigungsstunden pro Woche nach Regierungsbezirken, Beschäftigungsverhältnis der Lehrkräfte und Schulträger .....	63
5.5.	Voll- und teilzeitbeschäftigte Lehrkräfte nach Lehramt, Schulträger, Altersgruppen und Geschlecht .....	65
5.6.	Ausländische Lehrkräfte nach Staatsangehörigkeit und Regierungsbezirken .....	67
5.7.	Zugang voll- und teilzeitbeschäftigter Lehrkräfte nach Geschlecht und Schulträger .....	68
5.8.	Abgang voll- und teilzeitbeschäftigter Lehrkräfte nach Geschlecht und Schulträger .....	69

## Vorbemerkungen

Der Statistische Bericht „Berufsschulen in Bayern“ enthält die Ergebnisse der Erhebung „Amtliche Schuldaten“ an den Berufsschulen in Bayern.

Die Erhebung wird jährlich zu Schuljahresbeginn vom Bayerischen Landesamt für Statistik (LfStat) als Geschäftsstatistik im Auftrag des Bayerischen Staatsministeriums für Bildung und Kultus, Wissenschaft und Kunst (StMBW)<sup>1)</sup> durchgeführt. Das LfStat erhebt die Schul-, Klassen- und Schülerdaten als Einzeldaten sowie bis einschließlich des Schuljahres 2002/03 die Lehrer- und Unterrichtsdaten als Summendaten. Seit dem Schuljahr 2003/04 erfragt das StMBW die Lehrer- und Unterrichtsdaten selbst und stellt die Ergebnisse dem LfStat in aggregierter Form zur Verfügung.

Rechtliche Grundlagen für die Erhebungen sind Art. 113b des Bayerischen Gesetzes über das Erziehungs- und Unterrichtswesen (BayEUG)<sup>2)</sup> und der Auftrag des Bayerischen Staatsministeriums für Bildung und Kultus, Wissenschaft und Kunst zur Durchführung als Geschäftsstatistik<sup>3)</sup>.

Der Erhebungsstichtag für die Berufsschulen war der 20. Oktober 2014.

---

1) Entstanden durch Zusammenlegung des Bayerischen Staatsministeriums für Unterricht und Kultus (StMUK) mit dem Bayerischen Staatsministerium für Wissenschaft, Forschung und Kunst (StMWFK) zum 10.10.2013.

2) In der Fassung der Bekanntmachung vom 31. Mai 2000 (GVBI 2000, S. 414, BayRS 2230-1-1-K), zuletzt geändert am 12. Mai 2015 (GVBI 2015, S. 83).

3) Auftrag des Bayerischen Staatsministeriums für Unterricht und Kultus Nr. III/7 – S 1071 – 1/29 787 vom 23. Februar 1995.

## Berufsschulen

Berufsschulen sind nach Art. 11 des BayEUG Schulen mit Teilzeit- und Vollzeitunterricht im Rahmen der beruflichen Ausbildung, die von Berufsschulpflichtigen und Berufsschulberechtigten besucht werden. Sie haben die Aufgabe, die Schülerinnen und Schüler in Abstimmung mit der betrieblichen Berufsausbildung oder unter Berücksichtigung ihrer beruflichen Tätigkeit beruflich zu bilden und zu erziehen und die allgemeine Bildung zu fördern.

Die Berufsschulen verleihen nach Maßgabe der erzielten Leistungen den erfolgreichen Berufsschulabschluss. Bei überdurchschnittlichen Leistungen wird mit dem erfolgreichen Berufsschulabschluss auch der mittlere Schulabschluss verliehen, wenn befriedigende Kenntnisse in Englisch oder einer anderen modernen Fremdsprache, die dem Leistungsstand eines fünfjährigen Unterrichts entsprechen, und eine abgeschlossene Berufsausbildung nachgewiesen werden.

Die Ausbildung in den Berufsschulen umfasst eine einjährige Grundstufe und eine darauf aufbauende mindestens einjährige Fachstufe. Der Unterricht in der Grundstufe wird durchgeführt

1. für anerkannte Ausbildungsberufe, die einem Berufsfeld zugeordnet sind, zur Vermittlung beruflicher Grundbildung
  - a. im Teilzeitunterricht an einzelnen Unterrichtstagen oder als Blockunterricht (*Berufsgrundbildungsjahr in kooperativer Form* (BGJ-k)) oder
  - b. im Vollzeitunterricht (*Berufsgrundschuljahr* (BGJ-s)),
2. für anerkannte Ausbildungsberufe, die keinem Berufsfeld zugeordnet sind, in Teilzeitunterricht an einzelnen Unterrichtstagen oder als Blockunterricht.

Im BGJ-s übernehmen die Berufsschulen auch die fachpraktische Ausbildung des 1. Lehrjahres, die ansonsten in den Betrieben stattfindet. Nach erfolgreichem Besuch tritt der Berufsschüler unmittelbar in das zweite Jahr der betrieblichen Ausbildung ein. Es ist für Holzberufe, für Zimmerer, für Berufe in der Landwirtschaft sowie für angehende Hauswirtschafterinnen verpflichtend eingeführt.

Jugendliche ohne Ausbildungsvertrag können ein *Berufsvorbereitungsjahr* (BVJ) besuchen. In einem Jahr Vollzeitunterricht werden sie auf eine Berufsausbildung oder eine berufliche Tätigkeit vorbereitet. Mit erfolgreichem Besuch des BVJ wird die Berufsschulpflicht erfüllt. Wer eine Berufsausbildung aufnimmt, wird wieder berufsschulpflichtig.

Nach einer Entscheidung der Kultusministerkonferenz werden für die bundeseinheitliche Zuordnung die Berufsschulen gegliedert in

- die Berufsschulen im dualen System,
- das Berufsvorbereitungsjahr (BVJ) und
- das Berufsgrundbildungsjahr in vollzeitschulischer Form, dem das bayerische Berufsgrundschuljahr (BGJ-s) entspricht.

## **Begriffsdefinitionen**

### **Schulen**

Als Schule zählt grundsätzlich jede verwaltungsrechtlich eigenständige Organisation. Ausnahmen sind Schulen, in denen verschiedene Schularten der gemeinsamen Leitung eines Schulleiters unterstellt sind. In diesem Fall werden alle schulartspezifischen Schulteile als Schule gezählt. Außenstellen einer Schule stellen keine eigenständigen Organisationen dar und werden nicht als Schulen gezählt.

### **Schulträger**

Die rechtlichen Bestimmungen unterscheiden je nach Schulträger zwischen Schulen mit öffentlichem und privatem Rechtsstatus:

Als *öffentliche* Schulen gelten gemäß Art. 3 Abs. 1 BayEUG

- *staatliche* Schulen, d. h. Schulen, bei denen der Dienstherr des Lehrpersonals der Freistaat Bayern ist, sowie
- *kommunale* Schulen, deren Lehrerinnen und Lehrer einer kommunalen Körperschaft (Gemeinde, Landkreis, Bezirk oder Zweckverband) unterstellt sind.

Schulen, die nicht öffentlich im Sinne des Art. 3 Abs. 1 BayEUG sind, zählen als *private* Schulen (Schulen in freier Trägerschaft).

### **Klassen**

In der Regel wird der Unterricht nach Jahrgangsstufen in Klassen erteilt, die für ein Schuljahr gebildet werden. In wenigen Fällen erfolgt die Klassenbildung jahrgangsstufenübergreifend. Die Zählung erfasst Klassen, die am Stichtag bestehen.

### **Absolventen und Abgänger**

Als Absolvent oder Abgänger zählen Schüler, die nach Erfüllung der Schulpflicht eine Schulart verlassen. Die Ausweisung unterscheidet zwischen Absolventen und Abgängern, die den beruflichen Bildungsgang vollständig, und zwar mit bzw. ohne Erfolg durchlaufen und solchen, die den beruflichen Bildungsgang vor Beendigung der Ausbildungszeit abbrechen.

Als Absolvent mit erfolgreichem beruflichem Schulabschluss wird gezählt, wer den schulischen Teil der Abschlussprüfung mit Erfolg besteht. Über die Ergebnisse der Berufsabschlussprüfung an den Handwerks-, Industrie- und Handelskammern oder sonstigen zuständigen Stellen liegen im Rahmen der Amtlichen Schulstatistik keine Daten vor.

Durch den Besuch einer beruflichen Schulart erworbene allgemein bildende Schulabschlüsse werden gleichfalls erfasst und ausgewiesen.

## Lehrkräfte

Lehrkräfte sind Personen, die an einer oder mehreren Schulen bzw. Schularten unterrichten. Sie werden als Person derjenigen Schule und Schulart zugerechnet, an der sie ausschließlich oder überwiegend unterrichten.

Je nach Beschäftigungsumfang unterscheidet man zwischen **vollzeit-, teilzeit- und stundenweise beschäftigten** Lehrkräften. Vollzeitbeschäftigte Lehrkräfte sind als Beamte, Angestellte oder in einem sonstigen Dienstverhältnis mit voller Pflichtstundenzahl, teilzeitbeschäftigte Lehrkräfte mit mindestens der Hälfte, aber weniger als der vollen Unterrichtspflichtzeit tätig. Lehrkräfte mit Altersteilzeit im Teilzeitmodell bzw. in der Ansparphase des Blockmodells sowie Lehrkräfte in der Arbeitsphase des Freistellungsmodells (Art. 80a Abs. 4 BayBG) werden ungeachtet der rechtlichen Einstufung gemäß ihrem Beschäftigungsumfang (Pflichtstundenzahl) zugeordnet.

Bei den vollzeit- und teilzeitbeschäftigten Lehrkräften miterfasst sind Schulleiter, Schulleiterstellvertreter, Seminarleiter mit Anrechnungsstunden, Lehrkräfte im Aushilfsdienst (mobile Reserven, Aushilfen bei Elternzeit bzw. Erziehungsurlaub), außerdem ausländische vollzeit- und teilzeitbeschäftigte Lehrkräfte. Ebenfalls mitgezählt sind die mit Dienstbezügen abwesenden Lehrkräfte (z. B. wegen Kur, langfristiger Krankheit, Mutterschutz, aber nicht Elternzeit bzw. Erziehungsurlaub), die nicht zum Unterrichtseinsatz vorgesehen sind. Bei den vollzeit- und teilzeitbeschäftigten Lehrkräften werden Lehrkräfte im Freistellungsjahr des Freistellungsmodells sowie Lehrkräfte im Vorbereitungsdienst nicht erfasst.

Lehrkräfte, die mit weniger als der Hälfte der vollen Pflichtstundenzahl unterrichten und Lehrkräfte im Vorbereitungsdienst, soweit diese eigenverantwortlich Unterricht erteilen, werden den stundenweise beschäftigten Lehrkräften zugeordnet.

## Unterrichtsstunden, Anrechnungs- und Ermäßigungsstunden

Als **Unterrichtsstunden** zählen alle Stunden, die an den berichtenden Schulen in der Stichwoche laut Unterrichtsplan erteilt werden. Dabei sind Unterrichtsstunden von zum Beispiel durch Krankheit kurzfristig abwesenden Lehrkräften miterfasst, jedoch nicht die Unterrichtsstunden der dafür eingesetzten Aushilfen. Im Gegensatz dazu sind im Fall von langfristig abwesenden Lehrkräften nur die Unterrichtsstunden der dafür eingesetzten Aushilfen (z.B. mobile Reserven, Aushilfen für Elternzeit und Erziehungsurlaub) gezählt. Unterrichtet eine Lehrkraft an mehreren Schulen, berichtet jede Schule über die bei ihr geleisteten Unterrichtsstunden.

Zur genauen Definition von **Anrechnungs-** und **Ermäßigungsstunden** wird auf die Bekanntmachungen des StMBW verwiesen. Anrechnungsstunden werden für Schulleitung, Beratungstätigkeit oder Freistellung für anderweitige Aufgaben gewährt, Ermäßigungsstunden wegen Erwerbsminderung oder Alter. Die Zahl der Anrechnungs- und Ermäßigungsstunden zusammen mit der Unterrichtsstundenzahl bilden den Beschäftigungsumfang einer Lehrkraft.

Der Statistische Bericht weist des Weiteren Mehrarbeit und Überstunden, die Stunden von Lehrkräften, die mit weniger als der Hälfte der vollen Unterrichtspflichtzeit beschäftigt sind und die Stunden von Lehrkräften im Vorbereitungsdienst, soweit sie selbständig Unterricht erteilen, aus.





Abb. 1  
**Schüler an Berufsschulen in Bayern seit dem Schuljahr 1994/95**  
in Tausend

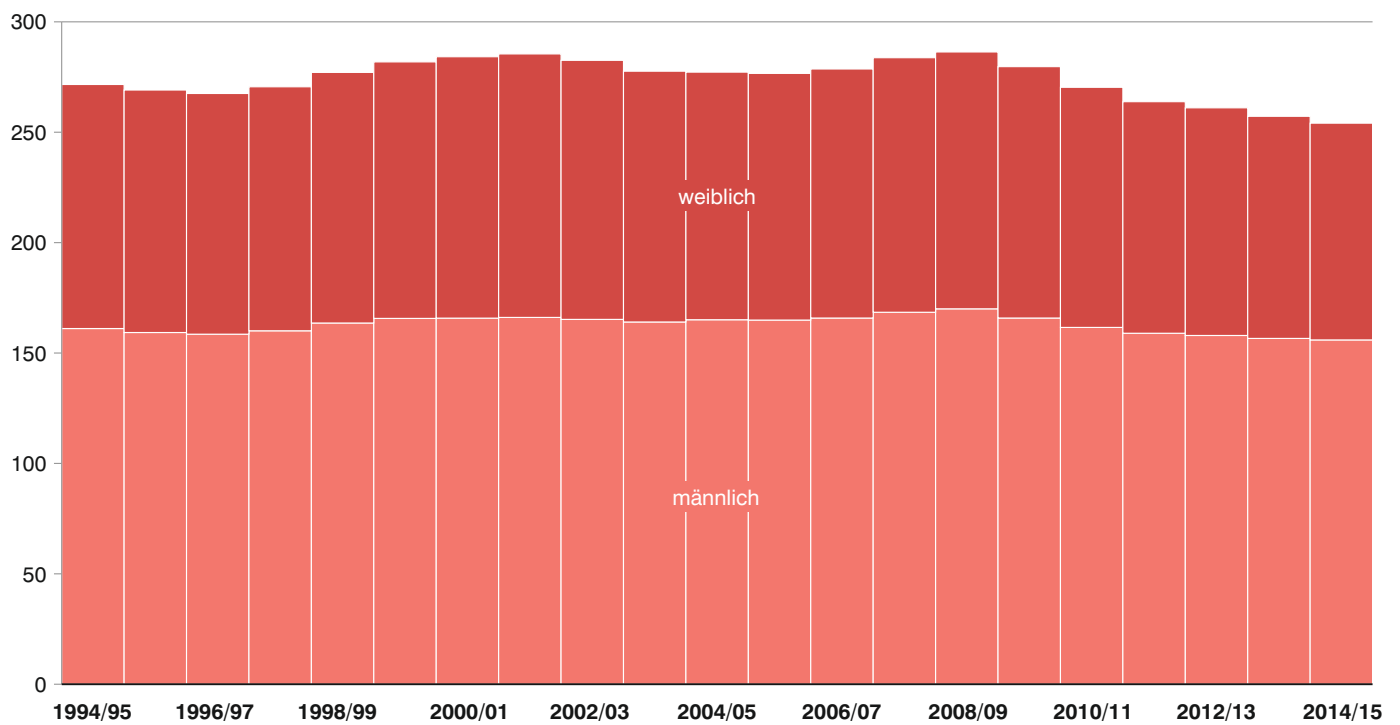
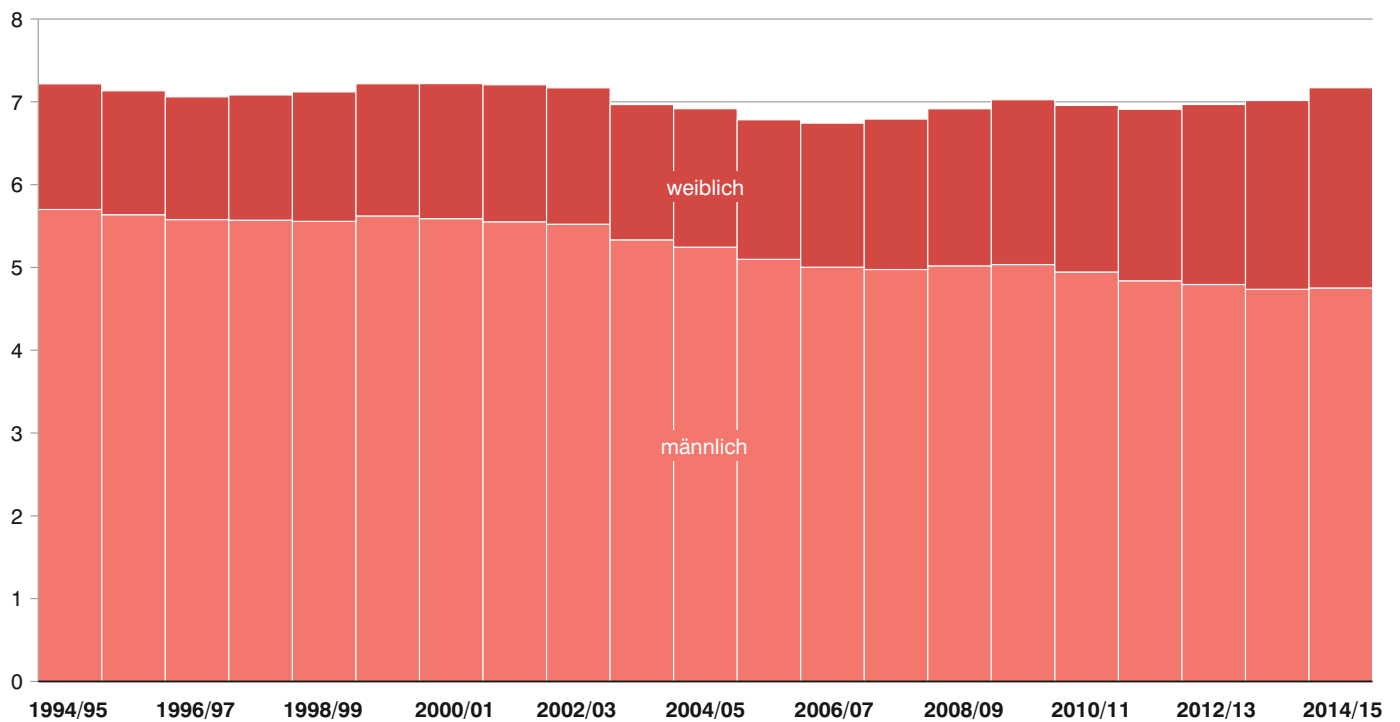


Abb. 2  
**Vollzeit- und teilzeitbeschäftigte Lehrkräfte\* an Berufsschulen in Bayern seit dem Schuljahr 1994/95**  
in Tausend



\* Teilzeitbeschäftigte Lehrkräfte mit mindestens der Hälfte der Unterrichtspflichtzeit.

Abb. 3

**Schüler an Berufsschulen nach Berufsfeldern in Bayern im Schuljahr 2014/15  
in Prozent**

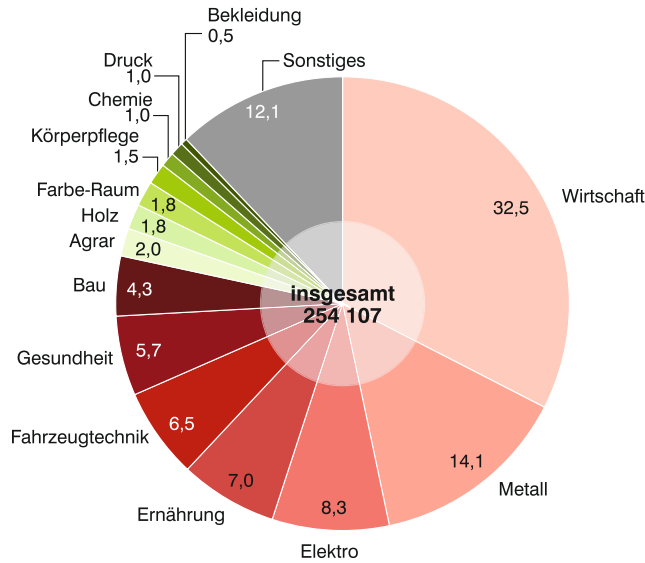


Abb. 4

**Schüler an Berufsschulen in den dreißig am stärksten besetzten Ausbildungsberufen in Bayern  
im Schuljahr 2014/15  
in Tausend**



Berufsschulen in Bayern 2014/15 - Eckdaten

1.1. Eckdaten seit 2000/01

Schuljahr	Schulen	Klassen	Schüler			Durchschnittliche Schülerzahl je Klasse	Vollzeit- und teilzeitbeschäftigte Lehrkräfte <sup>1)</sup>		Unterrichtsstunden sämtlicher Lehrkräfte je Woche
			insgesamt	männlich	ausländisch		insgesamt	männlich	
Staatliche Berufsschulen									
2000/01 .....	124	8 693	190 986	115 750	9 734	22,0	4 830	3 909	117 405
2001/02 .....	124	8 659	190 881	115 307	9 503	22,0	4 784	3 841	115 459
2002/03 .....	123	8 527	189 611	114 957	9 391	22,2	4 746	3 809	115 326
2003/04 .....	122	8 484	187 186	114 575	9 338	22,1	4 676	3 712	108 706
2004/05 .....	121	8 489	188 173	115 915	9 123	22,2	4 662	3 642	110 082
2005/06 .....	121	8 432	188 591	116 084	8 966	22,4	4 544	3 524	109 631
2006/07 .....	121	8 475	190 980	117 241	9 074	22,5	4 525	3 471	110 883
2007/08 .....	120	8 654	195 422	119 683	9 306	22,6	4 592	3 475	112 346
2008/09 .....	120	8 773	196 517	120 390	9 531	22,4	4 676	3 512	115 095
2009/10 .....	120	8 693	192 138	117 710	9 789	22,1	4 750	3 538	114 072
2010/11 .....	120	8 473	185 663	114 648	9 832	21,9	4 737	3 493	110 565
2011/12 .....	119	8 272	180 602	112 477	10 000	21,8	4 680	3 406	106 870
2012/13 .....	119	8 084	178 259	111 551	10 297	22,1	4 700	3 380	104 814
2013/14 .....	119	7 964	176 320	111 130	11 696	22,1	4 750	3 343	102 918
<b>2014/15 .....</b>	<b>119</b>	<b>7 879</b>	<b>174 473</b>	<b>111 095</b>	<b>13 861</b>	<b>22,1</b>	<b>4 887</b>	<b>3 365</b>	<b>103 458</b>
Kommunale Berufsschulen									
2000/01 .....	60	3 759	92 959	49 906	11 007	24,7	2 385	1 676	51 762
2001/02 .....	59	3 826	94 340	50 663	10 873	24,7	2 416	1 706	53 178
2002/03 .....	59	3 783	92 700	50 116	10 508	24,5	2 416	1 709	52 198
2003/04 .....	58	3 688	90 209	49 330	10 097	24,5	2 284	1 617	49 489
2004/05 .....	57	3 636	88 795	49 005	9 949	24,4	2 249	1 599	49 385
2005/06 .....	57	3 590	87 820	48 709	9 968	24,5	2 234	1 570	49 263
2006/07 .....	57	3 555	87 445	48 493	9 732	24,6	2 212	1 527	48 541
2007/08 .....	57	3 559	88 120	48 678	9 517	24,8	2 193	1 495	48 968
2008/09 .....	58	3 640	89 633	49 526	10 406	24,6	2 234	1 502	50 094
2009/10 .....	58	3 590	87 364	48 033	10 637	24,3	2 269	1 492	49 069
2010/11 .....	58	3 485	84 491	46 833	10 522	24,2	2 214	1 446	47 592
2011/12 .....	58	3 442	83 025	46 352	10 861	24,1	2 223	1 428	47 609
2012/13 .....	58	3 419	82 587	46 267	11 478	24,2	2 260	1 409	47 532
2013/14 .....	58	3 327	80 692	45 351	11 832	24,3	2 258	1 388	46 635
<b>2014/15 .....</b>	<b>60</b>	<b>3 308</b>	<b>79 436</b>	<b>44 705</b>	<b>12 424</b>	<b>24,0</b>	<b>2 276</b>	<b>1 382</b>	<b>46 914</b>
Private Berufsschulen									
2000/01 .....	2	11	238	151	1	21,6	5	4	173
2001/02 .....	2	11	239	156	3	21,7	6	4	170
2002/03 .....	2	11	250	164	2	22,7	7	4	171
2003/04 .....	2	14	249	160	1	17,8	7	4	176
2004/05 .....	2	14	249	157	-	17,8	6	4	176
2005/06 .....	2	14	234	138	-	16,7	5	4	175
2006/07 .....	2	14	212	116	-	15,1	6	5	182
2007/08 .....	2	14	203	107	-	14,5	7	5	177
2008/09 .....	2	14	199	106	-	14,2	6	5	183
2009/10 .....	2	14	198	112	1	14,1	6	5	180
2010/11 .....	2	14	196	117	1	14,0	6	5	179
2011/12 .....	2	14	201	131	-	14,4	7	5	179
2012/13 .....	2	14	202	133	-	14,4	8	5	172
2013/14 .....	2	14	206	136	2	14,7	8	5	179
<b>2014/15 .....</b>	<b>2</b>	<b>14</b>	<b>198</b>	<b>135</b>	<b>3</b>	<b>14,1</b>	<b>7</b>	<b>5</b>	<b>155</b>
Berufsschulen insgesamt									
2000/01 .....	186	12 463	284 183	165 807	20 742	22,8	7 220	5 589	169 340
2001/02 .....	185	12 496	285 460	166 126	20 379	22,8	7 206	5 551	168 807
2002/03 .....	184	12 321	282 561	165 237	19 901	22,9	7 169	5 522	167 695
2003/04 .....	182	12 186	277 644	164 065	19 436	22,8	6 967	5 333	158 371
2004/05 .....	180	12 139	277 217	165 077	19 072	22,8	6 917	5 245	159 643
2005/06 .....	180	12 036	276 645	164 931	18 654	23,0	6 783	5 098	159 069
2006/07 .....	180	12 044	278 637	165 850	18 806	23,1	6 743	5 003	159 606
2007/08 .....	179	12 227	283 745	168 468	18 823	23,2	6 792	4 975	161 491
2008/09 .....	180	12 427	286 349	170 022	19 937	23,0	6 916	5 019	165 372
2009/10 .....	180	12 297	279 700	165 855	20 427	22,7	7 025	5 035	163 321
2010/11 .....	180	11 972	270 350	161 598	20 355	22,6	6 957	4 945	158 336
2011/12 .....	179	11 728	263 828	158 960	20 861	22,5	6 910	4 839	154 658
2012/13 .....	179	11 517	261 048	157 951	21 775	22,7	6 968	4 794	152 518
2013/14 .....	179	11 305	257 218	156 617	23 530	22,8	7 016	4 736	149 732
<b>2014/15 .....</b>	<b>181</b>	<b>11 201</b>	<b>254 107</b>	<b>155 935</b>	<b>26 288</b>	<b>22,7</b>	<b>7 170</b>	<b>4 752</b>	<b>150 527</b>

1) Lehrkräfte, die ausschl. oder überwiegend an einer Berufsschule tätig waren, einschl. der mit Dienstbezügen abwesenden Lehrkräfte (z. B. wegen längerer Krankheit, Kur oder Mutterschutzfrist), die laut Stundenplan nicht zum Unterrichtseinsatz vorgesehen waren. Teilzeitbeschäftigt sind Lehrkräfte mit mindestens der Hälfte der Unterrichtspflichtzeit.

## Berufsschulen in Bayern 2014/15 - Eckdaten

## 1.2. Eckdaten nach Regierungsbezirken

Gebiet	Schul-träger	Schu-len	Klas-sen	Schüler			Durch-schnitt-liche Schüler-anzahl je Klasse	Voll- und teil-zeitbeschäftigte Lehrkräfte <sup>1)</sup>		Unter-richtsstd. sämtl. Lehr-kräfte je Woche
				ins-gesamt	männlich	aus-ländisch		ins-gesamt	männlich	
Oberbayern .....	staatl.	29	2 010	44 850	28 059	5 059	22,3	1 193	772	26 450
	komm.	35	1 538	37 740	21 279	7 537	24,5	1 127	644	22 654
	privat	-	-	-	-	-	-	-	-	-
	zusam.	64	3 548	82 590	49 338	12 596	23,3	2 320	1 416	49 104
Niederbayern .....	staatl.	18	1 151	25 463	15 923	1 499	22,1	733	517	14 942
	komm.	-	-	-	-	-	-	-	-	-
	privat	-	-	-	-	-	-	-	-	-
	zusam.	18	1 151	25 463	15 923	1 499	22,1	733	517	14 942
Oberpfalz .....	staatl.	9	680	14 770	9 728	718	21,7	442	327	9 312
	komm.	3	385	8 680	4 855	574	22,5	220	143	4 872
	privat	-	-	-	-	-	-	-	-	-
	zusam.	12	1 065	23 450	14 583	1 292	22,0	662	470	14 184
Oberfranken .....	staatl.	17	1 044	22 293	14 040	990	21,4	664	447	13 366
	komm.	-	-	-	-	-	-	-	-	-
	privat	-	-	-	-	-	-	-	-	-
	zusam.	17	1 044	22 293	14 040	990	21,4	664	447	13 366
Mittelfranken .....	staatl.	15	899	19 609	12 766	1 572	21,8	590	405	11 899
	komm.	11	689	16 553	8 786	2 619	24,0	488	290	9 997
	privat	1	3	58	3	1	19,3	2	-	30
	zusam.	27	1 591	36 220	21 555	4 192	22,8	1 080	695	21 926
Unterfranken .....	staatl.	12	842	18 727	11 774	1 269	22,2	520	348	11 031
	komm.	4	274	6 451	3 958	405	23,5	187	137	3 750
	privat	1	11	140	132	2	12,7	5	5	125
	zusam.	17	1 127	25 318	15 864	1 676	22,5	712	490	14 906
Schwaben .....	staatl.	19	1 253	28 761	18 805	2 754	23,0	745	549	16 458
	komm.	7	422	10 012	5 827	1 289	23,7	254	168	5 641
	privat	-	-	-	-	-	-	-	-	-
	zusam.	26	1 675	38 773	24 632	4 043	23,1	999	717	22 099
<b>Bayern</b>	<b>staatl.</b>	<b>119</b>	<b>7 879</b>	<b>174 473</b>	<b>111 095</b>	<b>13 861</b>	<b>22,1</b>	<b>4 887</b>	<b>3 365</b>	<b>103 458</b>
	<b>komm.</b>	<b>60</b>	<b>3 308</b>	<b>79 436</b>	<b>44 705</b>	<b>12 424</b>	<b>24,0</b>	<b>2 276</b>	<b>1 382</b>	<b>46 914</b>
	<b>privat</b>	<b>2</b>	<b>14</b>	<b>198</b>	<b>135</b>	<b>3</b>	<b>14,1</b>	<b>7</b>	<b>5</b>	<b>155</b>
	<b>insges.</b>	<b>181</b>	<b>11 201</b>	<b>254 107</b>	<b>155 935</b>	<b>26 288</b>	<b>22,7</b>	<b>7 170</b>	<b>4 752</b>	<b>150 527</b>

1) Lehrkräfte, die aussch. oder überwiegend an einer Berufsschule tätig waren, einschl. der mit Dienstbezügen abwesenden Lehrkräfte, die laut Stundenplan nicht zum Unterrichtseinsatz vorgesehen waren (z. B. wegen längerer Krankheit, Kur oder Mutterschutz). Teilzeitbeschäftigt sind Lehrkräfte mit mindestens der Hälfte der Unterrichtspflichtzeit.

Berufsschulen in Bayern 2014/15 - Eckdaten

1.3. Berufsschulen nach der Klassenzahl

Gebiet	Schul-träger	Schulen ins-gesamt	davon mit									
			1	6	11	21	41	61	81	101	121	mehr als 150
			bis									
			5	10	20	40	60	80	100	120	150	
Klassen												
Oberbayern .....	staatl.	29	1	-	2	-	6	10	6	3	1	-
	komm.	35	-	-	4	15	8	6	2	-	-	-
	privat	-	-	-	-	-	-	-	-	-	-	-
	zusam.	64	1	-	6	15	14	16	8	3	1	-
Niederbayern .....	staatl.	18	1	2	1	-	4	3	3	3	1	-
	komm.	-	-	-	-	-	-	-	-	-	-	-
	privat	-	-	-	-	-	-	-	-	-	-	-
	zusam.	18	1	2	1	-	4	3	3	3	1	-
Oberpfalz .....	staatl.	9	-	1	1	1	-	2	-	2	2	-
	komm.	3	-	-	-	-	-	-	-	1	1	1
	privat	-	-	-	-	-	-	-	-	-	-	-
	zusam.	12	-	1	1	1	-	2	-	3	3	1
Oberfranken .....	staatl.	17	-	1	-	3	4	6	2	-	1	-
	komm.	-	-	-	-	-	-	-	-	-	-	-
	privat	-	-	-	-	-	-	-	-	-	-	-
	zusam.	17	-	1	-	3	4	6	2	-	1	-
Mittelfranken .....	staatl.	15	1	-	-	3	4	5	-	1	1	-
	komm.	11	1	-	-	-	4	3	3	-	-	-
	privat	1	1	-	-	-	-	-	-	-	-	-
	zusam.	27	3	-	-	3	8	8	3	1	1	-
Unterfranken .....	staatl.	12	-	-	1	1	1	4	5	-	-	-
	komm.	4	1	-	-	-	1	-	-	1	1	-
	privat	1	-	-	1	-	-	-	-	-	-	-
	zusam.	17	1	-	2	1	2	4	5	1	1	-
Schwaben .....	staatl.	19	-	-	-	3	3	5	8	-	-	-
	komm.	7	1	-	-	-	2	2	1	1	-	-
	privat	-	-	-	-	-	-	-	-	-	-	-
	zusam.	26	1	-	-	3	5	7	9	1	-	-
<b>Bayern</b>	staatl.	<b>119</b>	<b>3</b>	<b>4</b>	<b>5</b>	<b>11</b>	<b>22</b>	<b>35</b>	<b>24</b>	<b>9</b>	<b>6</b>	<b>-</b>
	komm.	<b>60</b>	<b>3</b>	<b>-</b>	<b>4</b>	<b>15</b>	<b>15</b>	<b>11</b>	<b>6</b>	<b>3</b>	<b>2</b>	<b>1</b>
	privat	<b>2</b>	<b>1</b>	<b>-</b>	<b>1</b>	<b>-</b>	<b>-</b>	<b>-</b>	<b>-</b>	<b>-</b>	<b>-</b>	<b>-</b>
	insges.	<b>181</b>	<b>7</b>	<b>4</b>	<b>10</b>	<b>26</b>	<b>37</b>	<b>46</b>	<b>30</b>	<b>12</b>	<b>8</b>	<b>1</b>

Berufsschulen in Bayern 2014/15 - Eckdaten

1.4. Berufsschulen nach der Schülerzahl

Gebiet	Schul-träger	Schulen ins-gesamt	davon mit												über 4000	
			bis 200	201	401	601	801	1001	1201	1501	2001	2501	3001			
				bis												
				400	600	800	1000	1200	1500	2000	2500	3000	4000			
Schülern																
Oberbayern .....	staatl.	29	2	1	-	-	-	4	7	7	7	1	-	-		
	komm.	35	-	3	5	4	7	3	5	5	3	-	-	-		
	privat	-	-	-	-	-	-	-	-	-	-	-	-	-		
	zusam.	64	2	4	5	4	7	7	12	12	10	1	-	-		
Niederbayern ..	staatl.	18	2	2	-	-	3	1	1	3	4	2	-	-		
	komm.	-	-	-	-	-	-	-	-	-	-	-	-	-		
	privat	-	-	-	-	-	-	-	-	-	-	-	-	-		
	zusam.	18	2	2	-	-	3	1	1	3	4	2	-	-		
Oberpfalz .....	staatl.	9	1	1	-	1	-	-	1	1	1	2	1	-		
	komm.	3	-	-	-	-	-	-	-	-	1	1	1	-		
	privat	-	-	-	-	-	-	-	-	-	-	-	-	-		
	zusam.	12	1	1	-	1	-	-	1	1	2	3	2	-		
Oberfranken ....	staatl.	17	1	-	1	2	-	3	4	5	-	-	1	-		
	komm.	-	-	-	-	-	-	-	-	-	-	-	-	-		
	privat	-	-	-	-	-	-	-	-	-	-	-	-	-		
	zusam.	17	1	-	1	2	-	3	4	5	-	-	1	-		
Mittelfranken ...	staatl.	15	1	-	1	2	2	2	2	3	-	2	-	-		
	komm.	11	1	-	-	-	-	3	1	4	2	-	-	-		
	privat	1	1	-	-	-	-	-	-	-	-	-	-	-		
	zusam.	27	3	-	1	2	2	5	3	7	2	2	-	-		
Unterfranken ...	staatl.	12	-	-	2	-	-	1	-	7	2	-	-	-		
	komm.	4	1	-	-	-	-	1	-	-	1	1	-	-		
	privat	1	1	-	-	-	-	-	-	-	-	-	-	-		
	zusam.	17	2	-	2	-	-	2	-	7	3	1	-	-		
Schwaben .....	staatl.	19	-	-	1	1	1	3	2	6	5	-	-	-		
	komm.	7	1	-	-	-	-	2	-	2	2	-	-	-		
	privat	-	-	-	-	-	-	-	-	-	-	-	-	-		
	zusam.	26	1	-	1	1	1	5	2	8	7	-	-	-		
<b>Bayern</b>	<b>staatl.</b>	<b>119</b>	<b>7</b>	<b>4</b>	<b>5</b>	<b>6</b>	<b>6</b>	<b>14</b>	<b>17</b>	<b>32</b>	<b>19</b>	<b>7</b>	<b>2</b>	<b>-</b>		
	<b>komm.</b>	<b>60</b>	<b>3</b>	<b>3</b>	<b>5</b>	<b>4</b>	<b>7</b>	<b>9</b>	<b>6</b>	<b>11</b>	<b>9</b>	<b>2</b>	<b>1</b>	<b>-</b>		
	<b>privat</b>	<b>2</b>	<b>2</b>	<b>-</b>	<b>-</b>	<b>-</b>	<b>-</b>	<b>-</b>	<b>-</b>	<b>-</b>	<b>-</b>	<b>-</b>	<b>-</b>	<b>-</b>		
	<b>insges.</b>	<b>181</b>	<b>12</b>	<b>7</b>	<b>10</b>	<b>10</b>	<b>13</b>	<b>23</b>	<b>23</b>	<b>43</b>	<b>28</b>	<b>9</b>	<b>3</b>	<b>-</b>		

## 2.1. Absolventen und Abgänger nach Berufsfeld, Schulträger, Abschlussart

Berufsfeld	Schulträger	Schüler, welche die Schule in der Zeit vom 21.10.2013 bis 20.10.2014 verlassen und den beruflichen Bildungsgang					
		nicht vollständig durchlaufen haben		vollständig, aber ohne Erfolg durchlaufen haben		ungeklärt, da die Abschlussprüfung zum Stichtag noch nicht vollständig abgelegt wurde	
		insgesamt	männlich	insgesamt	männlich	insgesamt	männlich
Wirtschaft .....	staatlich	3 112	1 458	1 362	695	6	4
	kommunal	3 059	1 486	885	532	3	-
	privat	-	-	-	-	-	-
	zusammen	6 171	2 944	2 247	1 227	9	4
Metall .....	staatlich	1 912	1 820	374	364	1	-
	kommunal	425	412	82	82	1	1
	privat	3	3	-	-	-	-
	zusammen	2 340	2 235	456	446	2	1
Fahrzeugtechnik .....	staatlich	871	824	162	158	5	5
	kommunal	253	243	49	49	-	-
	privat	-	-	-	-	-	-
	zusammen	1 124	1 067	211	207	5	5
Elektro .....	staatlich	646	606	145	143	1	1
	kommunal	378	362	95	94	-	-
	privat	1	1	-	-	-	-
	zusammen	1 025	969	240	237	1	1
Bautechnik .....	staatlich	735	686	383	374	3	3
	kommunal	273	227	100	99	-	-
	privat	-	-	-	-	-	-
	zusammen	1 008	913	483	473	3	3
Holztechnik .....	staatlich	144	126	87	83	2	2
	kommunal	47	40	23	21	1	-
	privat	-	-	-	-	-	-
	zusammen	191	166	110	104	3	2
Bekleidung .....	staatlich	56	32	25	22	-	-
	kommunal	28	16	9	3	-	-
	privat	-	-	-	-	-	-
	zusammen	84	48	34	25	-	-
Chemie .....	staatlich	39	29	18	18	-	-
	kommunal	29	17	2	2	-	-
	privat	-	-	-	-	-	-
	zusammen	68	46	20	20	-	-
Drucktechnik .....	staatlich	42	37	11	11	1	-
	kommunal	126	79	27	19	-	-
	privat	-	-	-	-	-	-
	zusammen	168	116	38	30	1	-
Farb- und Raumgestaltung .....	staatlich	295	256	130	120	-	-
	kommunal	193	154	85	80	-	-
	privat	-	-	-	-	-	-
	zusammen	488	410	215	200	-	-
Gesundheit .....	staatlich	475	17	200	1	-	-
	kommunal	607	21	175	4	4	-
	privat	-	-	-	-	-	-
	zusammen	1 082	38	375	5	4	-
Körperpflege .....	staatlich	310	36	98	11	-	-
	kommunal	171	37	71	11	-	-
	privat	-	-	-	-	-	-
	zusammen	481	73	169	22	-	-
Ernährung / Hauswirtschaft .....	staatlich	1 692	745	439	221	14	9
	kommunal	1 053	556	358	196	1	1
	privat	5	-	7	-	-	-
	zusammen	2 750	1 301	804	417	15	10
Agrarwirtschaft .....	staatlich	427	310	104	86	3	2
	kommunal	30	23	12	10	-	-
	privat	-	-	-	-	-	-
	zusammen	457	333	116	96	3	2
Sonstige Berufe .....	staatlich	724	580	208	183	20	16
	kommunal	477	300	117	69	1	1
	privat	-	-	-	-	-	-
	zusammen	1 201	880	325	252	21	17



**Geschlecht und Zeitform des zuletzt besuchten Unterrichts**

Schüler, welche die Schule in der Zeit vom 21.10.2013 bis 20.10.2014 verlassen und den beruflichen Bildungsgang						Von den Absolventen und Abgängern haben durch den Besuch einer Berufsschule den / die ... erreicht:					
vollständig und mit Erfolg durchlaufen haben		darunter				Abschluss der Mittelschule		mittleren Schulabschluss		Fachhochschulreife	
		ausländische Schüler		aus Teilzeitunterricht							
insgesamt	männlich	insgesamt	männlich	insgesamt	männlich	insgesamt	männlich	insgesamt	männlich	insgesamt	männlich
18 601	6 882	970	380	18 601	6 882	33	24	1 205	468	74	21
9 176	3 705	934	442	9 176	3 705	14	11	519	303	6	2
-	-	-	-	-	-	-	-	-	-	-	-
27 777	10 587	1 904	822	27 777	10 587	47	35	1 724	771	80	23
7 174	6 832	236	231	7 174	6 832	41	41	1 047	1 006	21	17
1 475	1 403	116	113	1 475	1 403	9	9	247	236	1	1
12	12	-	-	12	12	-	-	-	-	-	-
8 661	8 247	352	344	8 661	8 247	50	50	1 294	1 242	22	18
3 027	2 940	141	139	3 027	2 940	25	25	632	620	1	1
706	677	81	79	706	677	8	8	115	112	-	-
-	-	-	-	-	-	-	-	-	-	-	-
3 733	3 617	222	218	3 733	3 617	33	33	747	732	1	1
3 331	3 092	75	72	3 331	3 092	5	5	272	259	18	15
1 661	1 560	85	82	1 661	1 560	4	4	154	150	-	-
12	12	-	-	12	12	-	-	-	-	-	-
5 004	4 664	160	154	5 004	4 664	9	9	426	409	18	15
2 079	1 935	61	61	2 079	1 935	31	31	311	306	1	1
817	719	43	40	817	719	12	12	136	134	-	-
-	-	-	-	-	-	-	-	-	-	-	-
2 896	2 654	104	101	2 896	2 654	43	43	447	440	1	1
1 026	910	15	13	1 026	910	7	6	162	148	2	1
215	192	7	6	215	192	2	2	40	38	1	1
-	-	-	-	-	-	-	-	-	-	-	-
1 241	1 102	22	19	1 241	1 102	9	8	202	186	3	2
271	122	19	16	271	122	2	1	13	-	-	-
114	42	8	1	114	42	1	1	15	4	-	-
-	-	-	-	-	-	-	-	-	-	-	-
385	164	27	17	385	164	3	2	28	4	-	-
388	262	8	8	388	262	-	-	32	30	-	-
337	163	7	3	337	163	-	-	6	6	-	-
-	-	-	-	-	-	-	-	-	-	-	-
725	425	15	11	725	425	-	-	38	36	-	-
219	169	6	5	219	169	1	1	7	5	2	-
659	362	34	25	659	362	1	1	54	47	-	-
-	-	-	-	-	-	-	-	-	-	-	-
878	531	40	30	878	531	2	2	61	52	2	-
845	690	59	54	845	690	37	36	221	176	-	-
543	340	62	55	543	340	15	14	131	106	-	-
-	-	-	-	-	-	-	-	-	-	-	-
1 388	1 030	121	109	1 388	1 030	52	50	352	282	-	-
2 513	16	205	1	2 513	16	7	-	328	2	3	-
1 457	26	213	6	1 457	26	3	-	181	5	-	-
-	-	-	-	-	-	-	-	-	-	-	-
3 970	42	418	7	3 970	42	10	-	509	7	3	-
831	39	110	6	831	39	21	-	254	11	-	-
270	28	83	14	270	28	11	1	107	6	-	-
-	-	-	-	-	-	-	-	-	-	-	-
1 101	67	193	20	1 101	67	32	1	361	17	-	-
3 747	1 425	223	80	3 747	1 425	81	45	802	248	6	4
1 830	845	243	109	1 830	845	22	13	433	206	-	-
18	1	-	-	18	1	-	-	5	1	-	-
5 595	2 271	466	189	5 595	2 271	103	58	1 240	455	6	4
1 413	1 131	13	8	1 413	1 131	13	12	221	184	-	-
127	101	4	4	127	101	-	-	24	20	-	-
-	-	-	-	-	-	-	-	-	-	-	-
1 540	1 232	17	12	1 540	1 232	13	12	245	204	-	-
2 613	2 102	91	71	2 613	2 102	16	14	179	136	11	7
2 180	1 366	103	62	2 180	1 366	4	3	124	79	1	1
6	6	-	-	6	6	-	-	-	-	-	-
4 799	3 474	194	133	4 799	3 474	20	17	303	215	12	8

## Noch: 2.1. Absolventen und Abgänger nach Berufsfeld, Schulträger, Abschlussart,

Berufsfeld	Schulträger	Schüler, welche die Schule in der Zeit vom 21.10.2013 bis 20.10.2014 verlassen und den beruflichen Bildungsgang					
		nicht vollständig durchlaufen haben		vollständig, aber ohne Erfolg durchlaufen haben		ungeklärt, da die Abschlussprüfung zum Stichtag noch nicht vollständig abgelegt wurde	
		insgesamt	männlich	insgesamt	männlich	insgesamt	männlich
Schüler mit Ausbildungsvertrag	staatlich	11 480	7 562	3 746	2 490	56	42
	kommunal	7 149	3 973	2 090	1 271	11	3
	privat	9	4	7	-	-	-
	<b>zusammen</b>	<b>18 638</b>	<b>11 539</b>	<b>5 843</b>	<b>3 761</b>	<b>67</b>	<b>45</b>
Berufsgrundschuljahr .....	staatlich	383	315	155	132	-	-
	kommunal	98	90	8	7	-	-
	privat	-	-	-	-	-	-
	<b>zusammen</b>	<b>481</b>	<b>405</b>	<b>163</b>	<b>139</b>	<b>-</b>	<b>-</b>
Berufsvorbereitungsjahr .....	staatlich	323	201	166	125	5	5
	kommunal	282	196	103	61	-	-
	privat	-	-	-	-	-	-
	<b>zusammen</b>	<b>605</b>	<b>397</b>	<b>269</b>	<b>186</b>	<b>5</b>	<b>5</b>
JoA - Sonstige <sup>1)2)</sup> .....	staatlich	3 407	1 896	927	507	-	-
	kommunal	1 199	700	304	172	1	-
	privat	-	-	-	-	-	-
	<b>zusammen</b>	<b>4 606</b>	<b>2 596</b>	<b>1 231</b>	<b>679</b>	<b>1</b>	<b>-</b>
JoA - Teilnehmer an Lehrgängen der Arbeitsverwaltung <sup>1)</sup> .....	staatlich	72	33	578	315	4	4
	kommunal	31	23	317	205	-	-
	privat	-	-	-	-	-	-
	<b>zusammen</b>	<b>103</b>	<b>56</b>	<b>895</b>	<b>520</b>	<b>4</b>	<b>4</b>
Praktikanten (EQJ-Maßnahme) .....	staatlich	179	116	8	4	-	-
	kommunal	136	88	2	2	-	-
	privat	-	-	-	-	-	-
	<b>zusammen</b>	<b>315</b>	<b>204</b>	<b>10</b>	<b>6</b>	<b>-</b>	<b>-</b>
<b>Insgesamt</b>	<b>staatlich</b>	<b>15 844</b>	<b>10 123</b>	<b>5 580</b>	<b>3 573</b>	<b>65</b>	<b>51</b>
	<b>kommunal</b>	<b>8 895</b>	<b>5 070</b>	<b>2 824</b>	<b>1 718</b>	<b>12</b>	<b>3</b>
	<b>privat</b>	<b>9</b>	<b>4</b>	<b>7</b>	<b>-</b>	<b>-</b>	<b>-</b>
	<b>insgesamt</b>	<b>24 748</b>	<b>15 197</b>	<b>8 411</b>	<b>5 291</b>	<b>77</b>	<b>54</b>

1) JoA = Jugendliche ohne Ausbildungsvertrag.

2) Mithelfende Familienangehörige und ungelernete Arbeitskräfte.

- Absolventen und Abgänger

**Geschlecht und Zeitform des zuletzt besuchten Unterrichts**

Schüler, welche die Schule in der Zeit vom 21.10.2013 bis 20.10.2014 verlassen und den beruflichen Bildungsgang						Von den Absolventen und Abgängern haben durch den Besuch einer Berufsschule den / die ... erreicht:					
vollständig und mit Erfolg durchlaufen haben		darunter				Abschluss der Mittelschule		mittleren Schulabschluss		Fachhochschulreife	
		ausländische Schüler		aus Teilzeitunterricht							
insgesamt	männlich	insgesamt	männlich	insgesamt	männlich	insgesamt	männlich	insgesamt	männlich	insgesamt	männlich
48 078	28 547	2 232	1 145	48 078	28 547	320	241	5 686	3 599	139	67
21 567	11 529	2 023	1 041	21 567	11 529	106	79	2 286	1 452	9	5
48	31	-	-	48	31	-	-	5	1	-	-
69 693	40 107	4 255	2 186	69 693	40 107	426	320	7 977	5 052	148	72
1 970	1 691	25	20	-	-	41	35	-	-	-	-
277	246	15	15	-	-	5	4	-	-	-	-
-	-	-	-	-	-	-	-	-	-	-	-
2 247	1 937	40	35	-	-	46	39	-	-	-	-
1 148	751	544	410	-	-	268	184	-	-	-	-
894	582	703	486	-	-	317	225	-	-	-	-
-	-	-	-	-	-	-	-	-	-	-	-
2 042	1 333	1 247	896	-	-	585	409	-	-	-	-
86	41	20	10	86	41	-	-	-	-	-	-
20	6	6	2	20	6	-	-	-	-	-	-
-	-	-	-	-	-	-	-	-	-	-	-
106	47	26	12	106	47	-	-	-	-	-	-
109	63	15	10	109	63	-	-	-	-	-	-
169	109	84	61	169	109	-	-	-	-	-	-
-	-	-	-	-	-	-	-	-	-	-	-
278	172	99	71	278	172	-	-	-	-	-	-
-	-	-	-	-	-	-	-	-	-	-	-
-	-	-	-	-	-	-	-	-	-	-	-
-	-	-	-	-	-	-	-	-	-	-	-
<b>51 391</b>	<b>31 093</b>	<b>2 836</b>	<b>1 595</b>	<b>48 273</b>	<b>28 651</b>	<b>629</b>	<b>460</b>	<b>5 686</b>	<b>3 599</b>	<b>139</b>	<b>67</b>
<b>22 927</b>	<b>12 472</b>	<b>2 831</b>	<b>1 605</b>	<b>21 756</b>	<b>11 644</b>	<b>428</b>	<b>308</b>	<b>2 286</b>	<b>1 452</b>	<b>9</b>	<b>5</b>
48	31	-	-	48	31	-	-	5	1	-	-
<b>74 366</b>	<b>43 596</b>	<b>5 667</b>	<b>3 200</b>	<b>70 077</b>	<b>40 326</b>	<b>1 057</b>	<b>768</b>	<b>7 977</b>	<b>5 052</b>	<b>148</b>	<b>72</b>

Berufsschulen in Bayern 2014/15 - Klassen

3.1. Klassen nach Jahrgangsstufen

Gebiet	Schul-träger	Klassen insgesamt	davon in									darunter <sup>1)</sup>		
			Jahrgangsstufe				kombinierten Jahrgangsstufen					BGJ/k	BGJ/s	BVJ
			10	11	12	13	10/11	11/12	12/13	10/11/12	sonst.			
Oberbayern .....	staatl.	2 010	686	577	576	164	1	2	-	4	-	195	41	67
	komm.	1 538	539	466	456	70	1	-	-	6	-	87	8	51
	privat	-	-	-	-	-	-	-	-	-	-	-	-	-
	zusam.	3 548	1 225	1 043	1 032	234	2	2	-	10	-	282	49	118
Niederbayern ...	staatl.	1 151	368	340	336	105	1	-	-	1	-	90	20	27
	komm.	-	-	-	-	-	-	-	-	-	-	-	-	-
	privat	-	-	-	-	-	-	-	-	-	-	-	-	-
	zusam.	1 151	368	340	336	105	1	-	-	1	-	90	20	27
Oberpfalz .....	staatl.	680	216	195	201	64	-	-	-	4	-	73	15	16
	komm.	385	117	117	117	30	1	-	-	3	-	32	2	5
	privat	-	-	-	-	-	-	-	-	-	-	-	-	-
	zusam.	1 065	333	312	318	94	1	-	-	7	-	105	17	21
Oberfranken .....	staatl.	1 044	327	307	311	85	2	2	-	9	1	61	14	11
	komm.	-	-	-	-	-	-	-	-	-	-	-	-	-
	privat	-	-	-	-	-	-	-	-	-	-	-	-	-
	zusam.	1 044	327	307	311	85	2	2	-	9	1	61	14	11
Mittelfranken .....	staatl.	899	294	270	259	70	-	2	1	3	-	85	18	17
	komm.	689	229	209	213	38	-	-	-	-	-	40	4	35
	privat	3	1	1	1	-	-	-	-	-	-	1	-	-
	zusam.	1 591	524	480	473	108	-	2	1	3	-	126	22	52
Unterfranken .....	staatl.	842	273	239	241	74	2	5	-	8	-	63	11	17
	komm.	274	86	85	83	19	1	-	-	-	-	4	3	5
	privat	11	2	3	3	3	-	-	-	-	-	-	-	-
	zusam.	1 127	361	327	327	96	3	5	-	8	-	67	14	22
Schwaben .....	staatl.	1 253	414	366	373	96	1	1	-	2	-	81	24	25
	komm.	422	139	123	122	34	1	1	-	2	-	35	4	11
	privat	-	-	-	-	-	-	-	-	-	-	-	-	-
	zusam.	1 675	553	489	495	130	2	2	-	4	-	116	28	36
<b>Bayern</b>	<b>staatl.</b>	<b>7 879</b>	<b>2 578</b>	<b>2 294</b>	<b>2 297</b>	<b>658</b>	<b>7</b>	<b>12</b>	<b>1</b>	<b>31</b>	<b>1</b>	<b>648</b>	<b>143</b>	<b>180</b>
	<b>komm.</b>	<b>3 308</b>	<b>1 110</b>	<b>1 000</b>	<b>991</b>	<b>191</b>	<b>4</b>	<b>1</b>	<b>-</b>	<b>11</b>	<b>-</b>	<b>198</b>	<b>21</b>	<b>107</b>
	<b>privat</b>	<b>14</b>	<b>3</b>	<b>4</b>	<b>4</b>	<b>3</b>	<b>-</b>	<b>-</b>	<b>-</b>	<b>-</b>	<b>-</b>	<b>1</b>	<b>-</b>	<b>-</b>
	<b>insges.</b>	<b>11 201</b>	<b>3 691</b>	<b>3 298</b>	<b>3 292</b>	<b>852</b>	<b>11</b>	<b>13</b>	<b>1</b>	<b>42</b>	<b>1</b>	<b>847</b>	<b>164</b>	<b>287</b>

1) BGJ/k = Berufsgrundbildungsjahr (kooperativ), BGJ/s = Berufsgrundschuljahr, BVJ = Berufsvorbereitungsjahr.

## Berufsschulen in Bayern 2014/15 - Klassen

## 3.2. Klassen nach Klassenfrequenzgruppen

Gebiet ----- Art der Klasse	Schul- träger	Klassen ins- gesamt	davon mit						
			15 oder weniger	16	21	26	31	36	41 oder mehr
				bis					
			20	25	30	35	40	Schülern	
Oberbayern .....	staatl.	2 010	166	579	692	468	95	7	3
	komm.	1 538	70	192	591	629	45	2	9
	privat	-	-	-	-	-	-	-	-
	zusam.	3 548	236	771	1 283	1 097	140	9	12
Niederbayern .....	staatl.	1 151	124	316	369	293	43	3	3
	komm.	-	-	-	-	-	-	-	-
	privat	-	-	-	-	-	-	-	-
	zusam.	1 151	124	316	369	293	43	3	3
Oberpfalz .....	staatl.	680	59	226	244	119	30	1	1
	komm.	385	27	92	157	99	10	-	-
	privat	-	-	-	-	-	-	-	-
	zusam.	1 065	86	318	401	218	40	1	1
Oberfranken .....	staatl.	1 044	126	331	353	208	24	1	1
	komm.	-	-	-	-	-	-	-	-
	privat	-	-	-	-	-	-	-	-
	zusam.	1 044	126	331	353	208	24	1	1
Mittelfranken .....	staatl.	899	122	244	294	200	32	2	5
	komm.	689	45	112	239	258	29	-	6
	privat	3	-	1	2	-	-	-	-
	zusam.	1 591	167	357	535	458	61	2	11
Unterfranken .....	staatl.	842	98	217	268	219	39	-	1
	komm.	274	19	59	89	81	26	-	-
	privat	11	8	3	-	-	-	-	-
	zusam.	1 127	125	279	357	300	65	-	1
Schwaben .....	staatl.	1 253	96	307	418	358	66	5	3
	komm.	422	21	98	143	128	28	2	2
	privat	-	-	-	-	-	-	-	-
	zusam.	1 675	117	405	561	486	94	7	5
<b>Bayern</b>	<b>staatl.</b>	<b>7 879</b>	<b>791</b>	<b>2 220</b>	<b>2 638</b>	<b>1 865</b>	<b>329</b>	<b>19</b>	<b>17</b>
	<b>komm.</b>	<b>3 308</b>	<b>182</b>	<b>553</b>	<b>1 219</b>	<b>1 195</b>	<b>138</b>	<b>4</b>	<b>17</b>
	<b>privat</b>	<b>14</b>	<b>8</b>	<b>4</b>	<b>2</b>	<b>-</b>	<b>-</b>	<b>-</b>	<b>-</b>
	<b>insges.</b>	<b>11 201</b>	<b>981</b>	<b>2 777</b>	<b>3 859</b>	<b>3 060</b>	<b>467</b>	<b>23</b>	<b>34</b>
davon									
Fachklassen .....	zusam.	7 585	620	1 934	2 707	2 019	293	10	2
Klassen verwandter									
Ausbildungsberufe .....	zusam.	1 928	143	402	724	572	81	5	1
Berufgrundbildungsjahr (koop.) ..	zusam.	847	43	111	251	372	70	-	-
Berufgrundschuljahr .....	zusam.	164	20	44	52	39	9	-	-
Berufsvorbereitungsjahr .....	zusam.	287	61	169	48	9	-	-	-
Jungarbeiterklassen <sup>1)</sup> .....	zusam.	288	60	71	62	43	13	8	31
Klassen des Bildungsgang									
"Duale Berufsausbildung und Fachhochschulreife" .....	zusam.	49	6	28	11	4	-	-	-
Klassen des Bildungsgang									
"Hochschule Dual" .....	zusam.	49	24	18	4	2	1	-	-

1) Jungarbeiterklassen = JoA (Jugendliche ohne Ausbildungsvertrag).

## 3.3. Klassen nach wöchentlich erteilten Unterrichtsstunden

Gebiet ----- Art der Klasse	Schul- träger	Klassen ins- gesamt	davon mit										
			weniger als 5	5	6	7	8	9	10	11	12	13 bis 29	30 oder mehr
			Wochenstunden										
Oberbayern .....	staatl.	2 010	2	1	37	40	150	398	19	30	48	520	765
	komm.	1 538	-	-	3	12	11	324	-	-	-	226	962
	privat	-	-	-	-	-	-	-	-	-	-	-	-
	zusam.	3 548	2	1	40	52	161	722	19	30	48	746	1 727
Niederbayern .....	staatl.	1 151	-	-	4	9	31	252	7	1	11	200	636
	komm.	-	-	-	-	-	-	-	-	-	-	-	-
	privat	-	-	-	-	-	-	-	-	-	-	-	-
	zusam.	1 151	-	-	4	9	31	252	7	1	11	200	636
Oberpfalz .....	staatl.	680	-	1	5	12	57	150	12	1	20	181	241
	komm.	385	-	1	8	9	39	89	19	15	2	98	105
	privat	-	-	-	-	-	-	-	-	-	-	-	-
	zusam.	1 065	-	2	13	21	96	239	31	16	22	279	346
Oberfranken .....	staatl.	1 044	-	2	17	10	38	252	2	2	17	189	515
	komm.	-	-	-	-	-	-	-	-	-	-	-	-
	privat	-	-	-	-	-	-	-	-	-	-	-	-
	zusam.	1 044	-	2	17	10	38	252	2	2	17	189	515
Mittelfranken .....	staatl.	899	-	1	19	-	22	182	12	1	4	170	488
	komm.	689	-	-	2	-	3	209	-	-	-	180	295
	privat	3	-	-	-	-	-	-	-	-	-	-	3
	zusam.	1 591	-	1	21	-	25	391	12	1	4	350	786
Unterfranken .....	staatl.	842	-	-	-	3	25	218	3	1	5	158	429
	komm.	274	-	-	-	-	4	57	1	-	3	62	147
	privat	11	-	-	-	-	-	3	-	3	-	5	-
	zusam.	1 127	-	-	-	3	29	278	4	4	8	225	576
Schwaben .....	staatl.	1 253	-	2	7	4	55	366	4	4	12	299	500
	komm.	422	-	-	2	7	31	110	-	-	13	146	113
	privat	-	-	-	-	-	-	-	-	-	-	-	-
	zusam.	1 675	-	2	9	11	86	476	4	4	25	445	613
<b>Bayern</b>	<b>staatl.</b>	<b>7 879</b>	<b>2</b>	<b>7</b>	<b>89</b>	<b>78</b>	<b>378</b>	<b>1 818</b>	<b>59</b>	<b>40</b>	<b>117</b>	<b>1 717</b>	<b>3 574</b>
	<b>komm.</b>	<b>3 308</b>	<b>-</b>	<b>1</b>	<b>15</b>	<b>28</b>	<b>88</b>	<b>789</b>	<b>20</b>	<b>15</b>	<b>18</b>	<b>712</b>	<b>1 622</b>
	<b>privat</b>	<b>14</b>	<b>-</b>	<b>-</b>	<b>-</b>	<b>-</b>	<b>-</b>	<b>3</b>	<b>-</b>	<b>3</b>	<b>-</b>	<b>5</b>	<b>3</b>
	<b>insges.</b>	<b>11 201</b>	<b>2</b>	<b>8</b>	<b>104</b>	<b>106</b>	<b>466</b>	<b>2 610</b>	<b>79</b>	<b>58</b>	<b>135</b>	<b>2 434</b>	<b>5 199</b>
davon													
Fachklassen .....	staatl.	5 125	2	1	41	57	285	1 410	43	27	91	902	2 266
	komm.	2 458	-	1	13	21	73	661	16	13	13	473	1 174
	privat	2	-	-	-	-	-	-	-	-	-	-	2
	zusam.	7 585	2	2	54	78	358	2 071	59	40	104	1 375	3 442
Klassen verwandter Ausbildungsberufe .....	staatl.	1 493	-	-	3	5	30	378	12	12	21	378	654
	komm.	424	-	-	-	1	4	121	4	2	5	85	202
	privat	11	-	-	-	-	-	3	-	3	-	5	-
	zusam.	1 928	-	-	3	6	34	502	16	17	26	468	856
Berufsgrundbildungsjahr (koop.)	staatl.	648	-	-	-	-	-	-	-	-	-	245	403
	komm.	198	-	-	-	-	-	-	-	-	-	60	138
	privat	1	-	-	-	-	-	-	-	-	-	-	1
	zusam.	847	-	-	-	-	-	-	-	-	-	305	542
Berufsgrundschuljahr .....	staatl.	143	-	-	-	-	-	-	-	-	-	2	141
	komm.	21	-	-	-	-	-	-	-	-	-	-	21
	privat	-	-	-	-	-	-	-	-	-	-	-	-
	zusam.	164	-	-	-	-	-	-	-	-	-	2	162
Berufsvorbereitungsjahr .....	staatl.	180	-	-	-	-	-	-	-	-	-	158	22
	komm.	107	-	-	-	-	-	-	-	-	-	86	21
	privat	-	-	-	-	-	-	-	-	-	-	-	-
	zusam.	287	-	-	-	-	-	-	-	-	-	244	43
Jungarbeiterklassen <sup>1)</sup> .....	staatl.	221	-	4	40	16	61	26	4	1	5	25	39
	komm.	67	-	-	2	6	11	7	-	-	-	2	39
	privat	-	-	-	-	-	-	-	-	-	-	-	-
	zusam.	288	-	4	42	22	72	33	4	1	5	27	78
Klassen des Bildungsgang "Duale Berufsausbildung und Fachhochschulreife" .....	staatl.	28	-	-	-	-	-	-	-	-	-	3	25
	komm.	21	-	-	-	-	-	-	-	-	-	-	21
	privat	-	-	-	-	-	-	-	-	-	-	-	-
	zusam.	49	-	-	-	-	-	-	-	-	-	3	46
Klassen des Bildungsgang "Hochschule Dual" .....	staatl.	37	-	2	4	-	-	3	-	-	-	4	24
	komm.	12	-	-	-	-	-	-	-	-	-	6	6
	privat	-	-	-	-	-	-	-	-	-	-	-	-
	zusam.	49	-	2	4	-	-	3	-	-	-	10	30

1) Jungarbeiterklassen = JoA (Jugendliche ohne Ausbildungsvertrag).

## 3.4. Klassen nach der Unterrichtsorganisation

Gebiet	Schul-träger	Klassen insgesamt	von den Klassen										
			darunter			haben				sind Klassen des Berufsgrundschuljahres	sind Klassen des Berufsvorbereitungsjahres	sind Klassen des Bildungsgangs "Duale Berufsausbildung und Fachhochschulreife"	sind Klassen des Bildungsgangs "Hochschule Dual"
			Fachklassen (einschl. BGJ-k) <sup>1)</sup>	Klassen verwandter Ausbildungsberufe	Klassen für Jung-arbeiter <sup>2)</sup>	wöchentlichen Teilzeitunterricht		Block-unterricht					
			insgesamt	dar. Berufsgrundbildungsjahr (koop.)	insgesamt	dar. Berufsgrundbildungsjahr (koop.)							
Oberbayern .....	staatl.	2 010	1 471	361	58	1 098	82	804	113	41	67	9	3
	komm.	1 538	1 225	192	41	540	3	939	84	8	51	18	3
	privat	-	-	-	-	-	-	-	-	-	-	-	-
	zusam.	3 548	2 696	553	99	1 638	85	1 743	197	49	118	27	6
Niederbayern .....	staatl.	1 151	833	238	24	479	19	625	71	20	27	9	-
	komm.	-	-	-	-	-	-	-	-	-	-	-	-
	privat	-	-	-	-	-	-	-	-	-	-	-	-
	zusam.	1 151	833	238	24	479	19	625	71	20	27	9	-
Oberpfalz .....	staatl.	680	535	95	18	412	42	237	31	15	16	1	-
	komm.	385	323	48	4	275	19	103	13	2	5	3	-
	privat	-	-	-	-	-	-	-	-	-	-	-	-
	zusam.	1 065	858	143	22	687	61	340	44	17	21	4	-
Oberfranken .....	staatl.	1 044	736	229	30	521	22	498	39	14	11	4	18
	komm.	-	-	-	-	-	-	-	-	-	-	-	-
	privat	-	-	-	-	-	-	-	-	-	-	-	-
	zusam.	1 044	736	229	30	521	22	498	39	14	11	4	18
Mittelfranken .....	staatl.	899	647	177	31	395	31	469	54	18	17	5	4
	komm.	689	559	81	9	359	14	291	26	4	35	-	1
	privat	3	3	-	-	-	-	3	1	-	-	-	-
	zusam.	1 591	1 209	258	40	754	45	763	81	22	52	5	5
Unterfranken .....	staatl.	842	610	169	31	399	6	415	57	11	17	-	4
	komm.	274	204	59	3	113	2	153	2	3	5	-	-
	privat	11	-	11	-	11	-	-	-	-	-	-	-
	zusam.	1 127	814	239	34	523	8	568	59	14	22	-	4
Schwaben .....	staatl.	1 253	941	224	29	726	43	478	38	24	25	-	8
	komm.	422	345	44	10	298	22	109	13	4	11	-	8
	privat	-	-	-	-	-	-	-	-	-	-	-	-
	zusam.	1 675	1 286	268	39	1 024	65	587	51	28	36	-	16
<b>Bayern</b>	<b>staatl.</b>	<b>7 879</b>	<b>5 773</b>	<b>1 493</b>	<b>221</b>	<b>4 030</b>	<b>245</b>	<b>3 526</b>	<b>403</b>	<b>143</b>	<b>180</b>	<b>28</b>	<b>37</b>
	<b>komm.</b>	<b>3 308</b>	<b>2 656</b>	<b>424</b>	<b>67</b>	<b>1 585</b>	<b>60</b>	<b>1 595</b>	<b>138</b>	<b>21</b>	<b>107</b>	<b>21</b>	<b>12</b>
	<b>privat</b>	<b>14</b>	<b>3</b>	<b>11</b>	<b>-</b>	<b>11</b>	<b>-</b>	<b>3</b>	<b>1</b>	<b>-</b>	<b>-</b>	<b>-</b>	<b>-</b>
	<b>insges.</b>	<b>11 201</b>	<b>8 432</b>	<b>1 928</b>	<b>288</b>	<b>5 626</b>	<b>305</b>	<b>5 124</b>	<b>542</b>	<b>164</b>	<b>287</b>	<b>49</b>	<b>49</b>

1) BGJ-k = Berufsgrundbildungsjahr (kooperativ).

2) Jungarbeiterklassen = JoA (Jugendliche ohne Ausbildungsvertrag).

## Berufsschulen in Bayern 2014/15 - Klassen

## 3.5. Fachklassen nach Jahrgangsstufen

Gebiet	Schul- träger	Fachklassen insgesamt	davon in								
			Jahrgangsstufe				kombinierten Jahrgangsstufen				
			10	11	12	13	10/11	11/12	12/13	10/11/12	sonst.
Fachklassen ohne Berufsgrundbildungsjahr (kooperativ)											
Oberbayern .....	staatl.	1 276	206	383	529	158	-	-	-	-	-
	komm.	1 138	294	351	427	66	-	-	-	-	-
	privat	-	-	-	-	-	-	-	-	-	-
	zusam.	2 414	500	734	956	224	-	-	-	-	-
Niederbayern .....	staatl.	743	114	223	308	97	1	-	-	-	-
	komm.	-	-	-	-	-	-	-	-	-	-
	privat	-	-	-	-	-	-	-	-	-	-
	zusam.	743	114	223	308	97	1	-	-	-	-
Oberpfalz .....	staatl.	462	72	134	193	63	-	-	-	-	-
	komm.	291	58	92	112	29	-	-	-	-	-
	privat	-	-	-	-	-	-	-	-	-	-
	zusam.	753	130	226	305	92	-	-	-	-	-
Oberfranken .....	staatl.	675	136	181	279	78	-	1	-	-	-
	komm.	-	-	-	-	-	-	-	-	-	-
	privat	-	-	-	-	-	-	-	-	-	-
	zusam.	675	136	181	279	78	-	1	-	-	-
Mittelfranken .....	staatl.	562	90	167	236	68	-	1	-	-	-
	komm.	519	117	162	205	35	-	-	-	-	-
	privat	2	-	1	1	-	-	-	-	-	-
	zusam.	1 083	207	330	442	103	-	1	-	-	-
Unterfranken .....	staatl.	547	98	158	221	69	-	1	-	-	-
	komm.	200	45	57	80	18	-	-	-	-	-
	privat	-	-	-	-	-	-	-	-	-	-
	zusam.	747	143	215	301	87	-	1	-	-	-
Schwaben .....	staatl.	860	155	260	352	93	-	-	-	-	-
	komm.	310	64	100	116	30	-	-	-	-	-
	privat	-	-	-	-	-	-	-	-	-	-
	zusam.	1 170	219	360	468	123	-	-	-	-	-
<b>Bayern</b>	staatl.	<b>5 125</b>	<b>871</b>	<b>1 506</b>	<b>2 118</b>	<b>626</b>	<b>1</b>	<b>3</b>	-	-	-
	komm.	<b>2 458</b>	<b>578</b>	<b>762</b>	<b>940</b>	<b>178</b>	-	-	-	-	-
	privat	<b>2</b>	<b>-</b>	<b>1</b>	<b>1</b>	<b>-</b>	-	-	-	-	-
	zusam.	<b>7 585</b>	<b>1 449</b>	<b>2 269</b>	<b>3 059</b>	<b>804</b>	<b>1</b>	<b>3</b>	-	-	-
Berufsgrundbildungsjahr (kooperativ)											
Oberbayern .....	staatl.	195	195	-	-	-	-	-	-	-	-
	komm.	87	87	-	-	-	-	-	-	-	-
	privat	-	-	-	-	-	-	-	-	-	-
	zusam.	282	282	-	-	-	-	-	-	-	-
Niederbayern .....	staatl.	90	90	-	-	-	-	-	-	-	-
	komm.	-	-	-	-	-	-	-	-	-	-
	privat	-	-	-	-	-	-	-	-	-	-
	zusam.	90	90	-	-	-	-	-	-	-	-
Oberpfalz .....	staatl.	73	73	-	-	-	-	-	-	-	-
	komm.	32	32	-	-	-	-	-	-	-	-
	privat	-	-	-	-	-	-	-	-	-	-
	zusam.	105	105	-	-	-	-	-	-	-	-
Oberfranken .....	staatl.	61	61	-	-	-	-	-	-	-	-
	komm.	-	-	-	-	-	-	-	-	-	-
	privat	-	-	-	-	-	-	-	-	-	-
	zusam.	61	61	-	-	-	-	-	-	-	-
Mittelfranken .....	staatl.	85	85	-	-	-	-	-	-	-	-
	komm.	40	40	-	-	-	-	-	-	-	-
	privat	1	1	-	-	-	-	-	-	-	-
	zusam.	126	126	-	-	-	-	-	-	-	-
Unterfranken .....	staatl.	63	63	-	-	-	-	-	-	-	-
	komm.	4	4	-	-	-	-	-	-	-	-
	privat	-	-	-	-	-	-	-	-	-	-
	zusam.	67	67	-	-	-	-	-	-	-	-
Schwaben .....	staatl.	81	81	-	-	-	-	-	-	-	-
	komm.	35	35	-	-	-	-	-	-	-	-
	privat	-	-	-	-	-	-	-	-	-	-
	zusam.	116	116	-	-	-	-	-	-	-	-
<b>Bayern</b>	staatl.	<b>648</b>	<b>648</b>	-	-	-	-	-	-	-	-
	komm.	<b>198</b>	<b>198</b>	-	-	-	-	-	-	-	-
	privat	<b>1</b>	<b>1</b>	-	-	-	-	-	-	-	-
	zusam.	<b>847</b>	<b>847</b>	-	-	-	-	-	-	-	-
Fachklassen insgesamt											
<b>Bayern</b>	staatl.	<b>5 773</b>	<b>1 519</b>	<b>1 506</b>	<b>2 118</b>	<b>626</b>	<b>1</b>	<b>3</b>	-	-	-
	komm.	<b>2 656</b>	<b>776</b>	<b>762</b>	<b>940</b>	<b>178</b>	-	-	-	-	-
	privat	<b>3</b>	<b>1</b>	<b>1</b>	<b>1</b>	<b>-</b>	-	-	-	-	-
	insges.	<b>8 432</b>	<b>2 296</b>	<b>2 269</b>	<b>3 059</b>	<b>804</b>	<b>1</b>	<b>3</b>	-	-	-



## 3.6. Klassen mit Blockunterricht nach Jahrgangsstufen

Gebiet	Schul- träger	Klassen mit Blockunter- richt	davon in								
			Jahrgangsstufe				kombinierten Jahrgangsstufen				
			10	11	12	13	10/11	11/12	12/13	10/11/12	sonst.
Oberbayern .....	staatl.	804	241	239	240	83	-	1	-	-	-
	komm.	939	310	290	278	55	-	-	-	6	-
	privat	-	-	-	-	-	-	-	-	-	-
	zusam.	1 743	551	529	518	138	-	1	-	6	-
Niederbayern .....	staatl.	625	186	194	177	67	1	-	-	-	-
	komm.	-	-	-	-	-	-	-	-	-	-
	privat	-	-	-	-	-	-	-	-	-	-
	zusam.	625	186	194	177	67	1	-	-	-	-
Oberpfalz .....	staatl.	237	56	76	79	26	-	-	-	-	-
	komm.	103	27	33	32	11	-	-	-	-	-
	privat	-	-	-	-	-	-	-	-	-	-
	zusam.	340	83	109	111	37	-	-	-	-	-
Oberfranken .....	staatl.	498	141	147	149	60	-	1	-	-	-
	komm.	-	-	-	-	-	-	-	-	-	-
	privat	-	-	-	-	-	-	-	-	-	-
	zusam.	498	141	147	149	60	-	1	-	-	-
Mittelfranken .....	staatl.	469	129	147	141	51	-	1	-	-	-
	komm.	291	74	95	92	30	-	-	-	-	-
	privat	3	1	1	1	-	-	-	-	-	-
	zusam.	763	204	243	234	81	-	1	-	-	-
Unterfranken .....	staatl.	415	112	116	115	68	-	2	-	2	-
	komm.	153	43	47	48	15	-	-	-	-	-
	privat	-	-	-	-	-	-	-	-	-	-
	zusam.	568	155	163	163	83	-	2	-	2	-
Schwaben .....	staatl.	478	130	150	154	43	-	1	-	-	-
	komm.	109	34	29	31	11	1	1	-	2	-
	privat	-	-	-	-	-	-	-	-	-	-
	zusam.	587	164	179	185	54	1	2	-	2	-
<b>Bayern</b>	staatl.	<b>3 526</b>	<b>995</b>	<b>1 069</b>	<b>1 055</b>	<b>398</b>	<b>1</b>	<b>6</b>	-	<b>2</b>	-
	komm.	<b>1 595</b>	<b>488</b>	<b>494</b>	<b>481</b>	<b>122</b>	<b>1</b>	<b>1</b>	-	<b>8</b>	-
	privat	<b>3</b>	<b>1</b>	<b>1</b>	<b>1</b>	-	-	-	-	-	-
	insges.	<b>5 124</b>	<b>1 484</b>	<b>1 564</b>	<b>1 537</b>	<b>520</b>	<b>2</b>	<b>7</b>	-	<b>10</b>	-

## 3.7. Klassen mit Blockunterricht nach Klassenarten

Gebiet	Schul-träger	Klassen mit Block- unterricht insgesamt	darunter sind					
			Fach- klassen (ohne BGJ/k) <sup>1)</sup>	Klassen verwandter Ausbildungs- berufe	BGJ/k- Klassen <sup>1)</sup>	Jung- arbeiter- klassen <sup>2)</sup>	Klassen des Bildungsgangs "Duale Berufs- ausbildung und Fachhoch- schulreife"	Klassen im Bildungsgang "Hochschule Dual"
Oberbayern .....	staatl.	804	530	132	113	17	9	3
	komm.	939	711	98	84	25	18	3
	privat	-	-	-	-	-	-	-
	zusam.	1 743	1 241	230	197	42	27	6
Niederbayern ...	staatl.	625	384	149	71	12	9	-
	komm.	-	-	-	-	-	-	-
	privat	-	-	-	-	-	-	-
	zusam.	625	384	149	71	12	9	-
Oberpfalz .....	staatl.	237	175	26	31	4	1	-
	komm.	103	82	5	13	-	3	-
	privat	-	-	-	-	-	-	-
	zusam.	340	257	31	44	4	4	-
Oberfranken .....	staatl.	498	321	122	39	1	4	11
	komm.	-	-	-	-	-	-	-
	privat	-	-	-	-	-	-	-
	zusam.	498	321	122	39	1	4	11
Mittelfranken ....	staatl.	469	320	85	54	1	5	4
	komm.	291	220	39	26	6	-	-
	privat	3	2	-	1	-	-	-
	zusam.	763	542	124	81	7	5	4
Unterfranken ....	staatl.	415	266	76	57	12	-	4
	komm.	153	109	42	2	-	-	-
	privat	-	-	-	-	-	-	-
	zusam.	568	375	118	59	12	-	4
Schwaben .....	staatl.	478	352	71	38	12	-	5
	komm.	109	65	18	13	10	-	3
	privat	-	-	-	-	-	-	-
	zusam.	587	417	89	51	22	-	8
<b>Bayern</b>	<b>staatl.</b>	<b>3 526</b>	<b>2 348</b>	<b>661</b>	<b>403</b>	<b>59</b>	<b>28</b>	<b>27</b>
	<b>komm.</b>	<b>1 595</b>	<b>1 187</b>	<b>202</b>	<b>138</b>	<b>41</b>	<b>21</b>	<b>6</b>
	<b>privat</b>	<b>3</b>	<b>2</b>	<b>-</b>	<b>1</b>	<b>-</b>	<b>-</b>	<b>-</b>
	<b>insges.</b>	<b>5 124</b>	<b>3 537</b>	<b>863</b>	<b>542</b>	<b>100</b>	<b>49</b>	<b>33</b>

1) BGJ-k = Berufsgrundbildungsjahr (kooperativ).

2) Jungarbeiterklassen = JoA (Jugendliche ohne Ausbildungsvertrag).

**3.8. Klassen mit Blockunterricht nach Unterrichtswochen  
und Anzahl der Blöcke (Unterrichtsabschnitte)**

Gebiet ----- Blöcke (Unterrichtsabschnitte)	Schul- träger	Klassen mit Block- unterricht insgesamt	davon Klassen mit								19 oder mehr	
			1	3	5	7	9	11	15	19 oder mehr		
			bis									
			2	4	6	8	10	14	18			
Unterrichtswochen												
Oberbayern .....	staatlich	804	68	15	3	4	166	527	21	-		
	kommunal	939	44	10	14	16	162	648	43	2		
	privat	-	-	-	-	-	-	-	-	-		
	zusammen	1 743	112	25	17	20	328	1 175	64	2		
Niederbayern .....	staatlich	625	55	11	1	6	107	431	14	-		
	kommunal	-	-	-	-	-	-	-	-	-		
	privat	-	-	-	-	-	-	-	-	-		
	zusammen	625	55	11	1	6	107	431	14	-		
Oberpfalz .....	staatlich	237	14	7	7	-	64	143	2	-		
	kommunal	103	9	2	1	1	12	76	2	-		
	privat	-	-	-	-	-	-	-	-	-		
	zusammen	340	23	9	8	1	76	219	4	-		
Oberfranken .....	staatlich	498	52	7	2	1	98	330	8	-		
	kommunal	-	-	-	-	-	-	-	-	-		
	privat	-	-	-	-	-	-	-	-	-		
	zusammen	498	52	7	2	1	98	330	8	-		
Mittelfranken .....	staatlich	469	45	6	5	2	100	299	12	-		
	kommunal	291	27	1	2	3	70	186	2	-		
	privat	3	-	-	-	-	2	-	-	1		
	zusammen	763	72	7	7	5	172	485	14	1		
Unterfranken .....	staatlich	415	61	6	1	3	70	273	1	-		
	kommunal	153	14	-	1	-	45	88	5	-		
	privat	-	-	-	-	-	-	-	-	-		
	zusammen	568	75	6	2	3	115	361	6	-		
Schwaben .....	staatlich	478	38	5	1	2	118	302	12	-		
	kommunal	109	9	2	-	-	38	59	1	-		
	privat	-	-	-	-	-	-	-	-	-		
	zusammen	587	47	7	1	2	156	361	13	-		
<b>Bayern</b>	<b>staatlich</b>	<b>3 526</b>	<b>333</b>	<b>57</b>	<b>20</b>	<b>18</b>	<b>723</b>	<b>2 305</b>	<b>70</b>	<b>-</b>		
	<b>kommunal</b>	<b>1 595</b>	<b>103</b>	<b>15</b>	<b>18</b>	<b>20</b>	<b>327</b>	<b>1 057</b>	<b>53</b>	<b>2</b>		
	<b>privat</b>	<b>3</b>	<b>-</b>	<b>-</b>	<b>-</b>	<b>-</b>	<b>2</b>	<b>-</b>	<b>-</b>	<b>1</b>		
	<b>insgesamt</b>	<b>5 124</b>	<b>436</b>	<b>72</b>	<b>38</b>	<b>38</b>	<b>1 052</b>	<b>3 362</b>	<b>123</b>	<b>3</b>		

davon werden unterrichtet in:

einem Block .....	zusammen	136	81	15	12	-	26	-	2	-
2 Blöcken .....	zusammen	580	355	31	13	10	30	141	-	-
3 Blöcken .....	zusammen	284	-	26	6	4	118	126	4	-
4 Blöcken .....	zusammen	414	-	-	1	15	207	191	-	-
5 Blöcken .....	zusammen	543	-	-	1	5	264	260	13	-
6 Blöcken .....	zusammen	680	-	-	5	-	109	551	15	-
7 Blöcken .....	zusammen	449	-	-	-	2	30	392	23	2
8 Blöcken .....	zusammen	240	-	-	-	2	14	216	8	-
9 - 10 Blöcken .....	zusammen	431	-	-	-	-	254	141	36	-
11 - 14 Blöcken .....	zusammen	1 347	-	-	-	-	-	1 344	3	-
15 - 18 Blöcken .....	zusammen	20	-	-	-	-	-	-	19	1
19 oder mehr Blöcken .....	zusammen	-	-	-	-	-	-	-	-	-

**3.9. Klassen des Berufsgrundschuljahres, Berufsgrundbildungsjahres (kooperativ) und Berufsvorbereitungsjahres nach Berufsfeldern**

Berufsfeld	Klassen insgesamt	davon im Regierungsbezirk						
		Ober-bayern	Nieder-bayern	Ober-pfalz	Ober-franken	Mittel-franken	Unter-franken	Schwa-ben
Berufsgrundschuljahr								
Agrarwirtschaft .....	38	9	7	5	4	4	3	6
Metalltechnik .....	-	-	-	-	-	-	-	-
Bautechnik .....	37	13	3	4	2	4	3	8
Bau- und Holztechnik (Mischgruppe) ...	6	-	2	-	-	2	1	1
Holztechnik .....	76	25	8	7	6	10	7	13
Farbtechnik und Raumgestaltung .....	-	-	-	-	-	-	-	-
Ernährung und Hauswirtschaft .....	7	2	-	1	2	2	-	-
<b>Insgesamt  </b>	<b>164</b>	<b>49</b>	<b>20</b>	<b>17</b>	<b>14</b>	<b>22</b>	<b>14</b>	<b>28</b>
Berufsgrundbildungsjahr (kooperativ)								
Wirtschaft .....	5	2	-	-	-	3	-	-
Metall .....	253	70	25	41	21	33	27	36
Fahrzeugtechnik .....	134	49	15	16	8	16	10	20
Elektro .....	152	48	15	25	10	21	11	22
Bautechnik .....	79	17	14	8	5	11	9	15
Holztechnik .....	-	-	-	-	-	-	-	-
Bekleidung .....	5	3	2	-	-	-	-	-
Chemie .....	5	-	-	3	-	-	2	-
Drucktechnik .....	3	-	-	-	2	-	-	1
Farb- und Raumgestaltung .....	13	6	2	-	-	3	2	-
Gesundheit .....	24	8	5	-	-	9	-	2
Körperpflege .....	34	13	5	3	1	9	-	3
Ernährung/Hauswirtschaft .....	99	54	7	2	9	16	2	9
Agrarwirtschaft .....	26	11	-	2	3	3	3	4
Sonstige Berufe .....	15	1	-	5	2	2	1	4
Jugendliche ohne Ausbildungsvertrag .	-	-	-	-	-	-	-	-
<b>Insgesamt  </b>	<b>847</b>	<b>282</b>	<b>90</b>	<b>105</b>	<b>61</b>	<b>126</b>	<b>67</b>	<b>116</b>
Berufsvorbereitungsjahr								
Berufsvorbereitungsjahr .....	287	118	27	21	11	52	22	36
<b>Insgesamt  </b>	<b>287</b>	<b>118</b>	<b>27</b>	<b>21</b>	<b>11</b>	<b>52</b>	<b>22</b>	<b>36</b>

3.10. Klassen nach Berufsfeldern und Jahrgangsstufen<sup>1)</sup>

Berufsfeld	Klassen insgesamt	davon in								
		Jahrgangsstufe				kombinierten Jahrgangsstufen				
		10	11	12	13	10/11	11/12	12/13	10/11/12	sonstige
Staatliche Berufsschulen										
Wirtschaft .....	2 451	773	792	776	107	1	1	1	-	-
Metalltechnik .....	1 295	338	353	352	252	-	-	-	-	-
Fahrzeugtechnik .....	594	143	154	154	143	-	-	-	-	-
Elektrotechnik .....	650	172	176	172	130	-	-	-	-	-
Bautechnik .....	324	95	110	119	-	-	-	-	-	-
Holztechnik .....	113	1	55	57	-	-	-	-	-	-
Bekleidung .....	34	12	13	9	-	-	-	-	-	-
Chemie .....	58	17	17	17	6	-	1	-	-	-
Drucktechnik .....	27	10	8	9	-	-	-	-	-	-
Farb- und Raumgestaltung .....	139	47	46	46	-	-	-	-	-	-
Gesundheit .....	374	128	120	126	-	-	-	-	-	-
Körperpflege .....	137	47	43	47	-	-	-	-	-	-
Ernährung und Hauswirtschaft .....	529	168	173	187	-	-	1	-	-	-
Agrarwirtschaft .....	175	34	67	71	-	-	3	-	-	-
Sonstige Berufe .....	435	134	136	145	20	-	-	-	-	-
Berufsgrundschuljahr .....	143	143	-	-	-	-	-	-	-	-
Berufsvorbereitungsjahr .....	180	180	-	-	-	-	-	-	-	-
Jugendliche ohne Ausbildungsvtr. ....	221	136	31	10	-	6	6	-	31	1
<b>Zusammen</b>	<b>7 879</b>	<b>2 578</b>	<b>2 294</b>	<b>2 297</b>	<b>658</b>	<b>7</b>	<b>12</b>	<b>1</b>	<b>31</b>	<b>1</b>
Kommunale Berufsschulen										
Wirtschaft .....	1 158	380	386	355	37	-	-	-	-	-
Metalltechnik .....	258	66	72	73	47	-	-	-	-	-
Fahrzeugtechnik .....	137	35	35	37	30	-	-	-	-	-
Elektrotechnik .....	280	72	81	80	47	-	-	-	-	-
Bautechnik .....	126	29	50	47	-	-	-	-	-	-
Holztechnik .....	19	-	9	10	-	-	-	-	-	-
Bekleidung .....	22	6	7	8	1	-	-	-	-	-
Chemie .....	57	17	16	16	8	-	-	-	-	-
Drucktechnik .....	81	26	27	28	-	-	-	-	-	-
Farb- und Raumgestaltung .....	82	24	27	31	-	-	-	-	-	-
Gesundheit .....	231	77	73	81	-	-	-	-	-	-
Körperpflege .....	44	15	14	15	-	-	-	-	-	-
Ernährung und Hauswirtschaft .....	269	85	89	95	-	-	-	-	-	-
Agrarwirtschaft .....	19	6	6	7	-	-	-	-	-	-
Sonstige Berufe .....	330	102	102	105	21	-	-	-	-	-
Berufsgrundschuljahr .....	21	21	-	-	-	-	-	-	-	-
Berufsvorbereitungsjahr .....	107	107	-	-	-	-	-	-	-	-
Jugendliche ohne Ausbildungsvtr. ....	67	42	6	3	-	4	1	-	11	-
<b>Zusammen</b>	<b>3 308</b>	<b>1 110</b>	<b>1 000</b>	<b>991</b>	<b>191</b>	<b>4</b>	<b>1</b>	<b>-</b>	<b>11</b>	<b>-</b>

1) Abweichungen gegenüber anderen Tabellen beruhen auf der differenzierten Auswertungssystematik.

noch: 3.10. Klassen nach Berufsfeldern und Jahrgangsstufen<sup>1)</sup>

Berufsfeld	Klassen insgesamt	davon in								
		Jahrgangsstufe				kombinierten Jahrgangsstufen				
		10	11	12	13	10/11	11/12	12/13	10/11/12	sonstige
Private Berufsschulen										
Wirtschaft .....	-	-	-	-	-	-	-	-	-	-
Metalltechnik .....	7	1	2	2	2	-	-	-	-	-
Fahrzeugtechnik .....	-	-	-	-	-	-	-	-	-	-
Elektrotechnik .....	4	1	1	1	1	-	-	-	-	-
Bautechnik .....	-	-	-	-	-	-	-	-	-	-
Holztechnik .....	-	-	-	-	-	-	-	-	-	-
Bekleidung .....	-	-	-	-	-	-	-	-	-	-
Chemie .....	-	-	-	-	-	-	-	-	-	-
Drucktechnik .....	-	-	-	-	-	-	-	-	-	-
Farb- und Raumgestaltung .....	-	-	-	-	-	-	-	-	-	-
Gesundheit .....	-	-	-	-	-	-	-	-	-	-
Körperpflege .....	-	-	-	-	-	-	-	-	-	-
Ernährung und Hauswirtschaft .....	3	1	1	1	-	-	-	-	-	-
Agrarwirtschaft .....	-	-	-	-	-	-	-	-	-	-
Sonstige Berufe .....	-	-	-	-	-	-	-	-	-	-
Berufsgrundschuljahr .....	-	-	-	-	-	-	-	-	-	-
Berufsvorbereitungsjahr .....	-	-	-	-	-	-	-	-	-	-
Jugendliche ohne Ausbildungsvtr. ...	-	-	-	-	-	-	-	-	-	-
<b>Zusammen</b>	<b>14</b>	<b>3</b>	<b>4</b>	<b>4</b>	<b>3</b>	-	-	-	-	-
Berufsschulen insgesamt										
Wirtschaft .....	3 609	1 153	1 178	1 131	144	1	1	1	-	-
Metalltechnik .....	1 560	405	427	427	301	-	-	-	-	-
Fahrzeugtechnik .....	731	178	189	191	173	-	-	-	-	-
Elektrotechnik .....	934	245	258	253	178	-	-	-	-	-
Bautechnik .....	450	124	160	166	-	-	-	-	-	-
Holztechnik .....	132	1	64	67	-	-	-	-	-	-
Bekleidung .....	56	18	20	17	1	-	-	-	-	-
Chemie .....	115	34	33	33	14	-	1	-	-	-
Drucktechnik .....	108	36	35	37	-	-	-	-	-	-
Farb- und Raumgestaltung .....	221	71	73	77	-	-	-	-	-	-
Gesundheit .....	605	205	193	207	-	-	-	-	-	-
Körperpflege .....	181	62	57	62	-	-	-	-	-	-
Ernährung und Hauswirtschaft .....	801	254	263	283	-	-	1	-	-	-
Agrarwirtschaft .....	194	40	73	78	-	-	3	-	-	-
Sonstige Berufe .....	765	236	238	250	41	-	-	-	-	-
Berufsgrundschuljahr .....	164	164	-	-	-	-	-	-	-	-
Berufsvorbereitungsjahr .....	287	287	-	-	-	-	-	-	-	-
Jugendliche ohne Ausbildungsvtr. ...	288	178	37	13	-	10	7	-	42	1
<b>Insgesamt</b>	<b>11 201</b>	<b>3 691</b>	<b>3 298</b>	<b>3 292</b>	<b>852</b>	<b>11</b>	<b>13</b>	<b>1</b>	<b>42</b>	<b>1</b>

1) Abweichungen gegenüber anderen Tabellen beruhen auf der differenzierten Auswertungssystematik.

## Berufsschulen in Bayern 2014/15 - Schüler

## 4.1. Schüler nach Jahrgangsstufen

Gebiet	Schul-träger	Schüler			davon in Jahrgangsstufe							
					10		11		12		13	
		ins-gesamt	männ-lich	aus-länd.	zu-sammen	männ-lich	zu-sammen	männ-lich	zu-sammen	männ-lich	zu-sammen	männ-lich
Oberbayern .....	staatl.	44 850	28 059	5 059	15 983	9 977	12 900	7 894	12 701	7 497	3 266	2 691
	komm.	37 740	21 279	7 537	13 619	7 707	11 759	6 462	10 804	5 922	1 558	1 188
	privat	-	-	-	-	-	-	-	-	-	-	-
	zusam.	82 590	49 338	12 596	29 602	17 684	24 659	14 356	23 505	13 419	4 824	3 879
Niederbayern .....	staatl.	25 463	15 923	1 499	8 580	5 248	7 471	4 584	7 423	4 429	1 989	1 662
	komm.	-	-	-	-	-	-	-	-	-	-	-
	privat	-	-	-	-	-	-	-	-	-	-	-
	zusam.	25 463	15 923	1 499	8 580	5 248	7 471	4 584	7 423	4 429	1 989	1 662
Oberpfalz .....	staatl.	14 770	9 728	718	4 939	3 195	4 165	2 676	4 344	2 701	1 322	1 156
	komm.	8 680	4 855	574	2 793	1 554	2 667	1 447	2 622	1 389	598	465
	privat	-	-	-	-	-	-	-	-	-	-	-
	zusam.	23 450	14 583	1 292	7 732	4 749	6 832	4 123	6 966	4 090	1 920	1 621
Oberfranken .....	staatl.	22 293	14 040	990	7 278	4 507	6 729	4 136	6 609	3 948	1 677	1 449
	komm.	-	-	-	-	-	-	-	-	-	-	-
	privat	-	-	-	-	-	-	-	-	-	-	-
	zusam.	22 293	14 040	990	7 278	4 507	6 729	4 136	6 609	3 948	1 677	1 449
Mittelfranken .....	staatl.	19 609	12 766	1 572	6 556	4 216	5 797	3 665	5 849	3 644	1 407	1 241
	komm.	16 553	8 786	2 619	5 642	2 892	5 020	2 657	5 058	2 585	833	652
	privat	58	3	1	16	-	21	3	21	-	-	-
	zusam.	36 220	21 555	4 192	12 214	7 108	10 838	6 325	10 928	6 229	2 240	1 893
Unterfranken .....	staatl.	18 727	11 774	1 269	6 363	3 904	5 350	3 275	5 468	3 260	1 546	1 335
	komm.	6 451	3 958	405	2 136	1 268	1 990	1 214	1 917	1 144	408	332
	privat	140	132	2	33	32	35	32	36	34	36	34
	zusam.	25 318	15 864	1 676	8 532	5 204	7 375	4 521	7 421	4 438	1 990	1 701
Schwaben .....	staatl.	28 761	18 805	2 754	9 885	6 361	8 483	5 418	8 396	5 303	1 997	1 723
	komm.	10 012	5 827	1 289	3 425	2 011	3 008	1 682	2 852	1 574	727	560
	privat	-	-	-	-	-	-	-	-	-	-	-
	zusam.	38 773	24 632	4 043	13 310	8 372	11 491	7 100	11 248	6 877	2 724	2 283
<b>Bayern</b>	<b>staatl.</b>	<b>174 473</b>	<b>111 095</b>	<b>13 861</b>	<b>59 584</b>	<b>37 408</b>	<b>50 895</b>	<b>31 648</b>	<b>50 790</b>	<b>30 782</b>	<b>13 204</b>	<b>11 257</b>
	<b>komm.</b>	<b>79 436</b>	<b>44 705</b>	<b>12 424</b>	<b>27 615</b>	<b>15 432</b>	<b>24 444</b>	<b>13 462</b>	<b>23 253</b>	<b>12 614</b>	<b>4 124</b>	<b>3 197</b>
	<b>privat</b>	<b>198</b>	<b>135</b>	<b>3</b>	<b>49</b>	<b>32</b>	<b>56</b>	<b>35</b>	<b>57</b>	<b>34</b>	<b>36</b>	<b>34</b>
	<b>insges.</b>	<b>254 107</b>	<b>155 935</b>	<b>26 288</b>	<b>87 248</b>	<b>52 872</b>	<b>75 395</b>	<b>45 145</b>	<b>74 100</b>	<b>43 430</b>	<b>17 364</b>	<b>14 488</b>

## 4.2. Schüler nach Alter, Geschlecht und Schulträger

Alter	Geschlecht	Schüler insgesamt	davon an		
			staatlichen	kommunalen	privaten
Berufsschulen					
15 Jahre oder jünger .....	zusammen	7 918	6 190	1 723	5
	männlich	5 348	4 342	1 004	2
16 Jahre .....	zusammen	29 355	21 789	7 535	31
	männlich	18 164	13 883	4 265	16
17 Jahre .....	zusammen	48 671	35 309	13 319	43
	männlich	29 927	22 294	7 610	23
18 Jahre .....	zusammen	50 812	35 938	14 830	44
	männlich	30 946	22 483	8 431	32
19 Jahre .....	zusammen	39 029	26 720	12 272	37
	männlich	24 063	17 110	6 920	33
20 Jahre .....	zusammen	25 749	16 569	9 164	16
	männlich	15 708	10 634	5 061	13
21 Jahre .....	zusammen	15 946	9 770	6 168	8
	männlich	9 434	6 078	3 350	6
22 Jahre .....	zusammen	10 151	6 148	3 998	5
	männlich	6 058	3 884	2 170	4
23 Jahre .....	zusammen	6 952	4 167	2 784	1
	männlich	4 244	2 642	1 601	1
24 Jahre .....	zusammen	5 177	3 159	2 013	5
	männlich	3 245	2 071	1 170	4
25 Jahre .....	zusammen	3 341	1 987	1 354	-
	männlich	2 080	1 316	764	-
26 Jahre .....	zusammen	2 495	1 517	977	1
	männlich	1 567	1 027	539	1
27 Jahre .....	zusammen	1 711	1 031	680	-
	männlich	1 097	682	415	-
28 Jahre .....	zusammen	1 241	744	497	-
	männlich	814	510	304	-
29 Jahre .....	zusammen	1 027	572	455	-
	männlich	641	386	255	-
30 Jahre .....	zusammen	733	447	286	-
	männlich	459	308	151	-
31 Jahre oder älter .....	zusammen	3 799	2 416	1 381	2
	männlich	2 140	1 445	695	-
<b>Insgesamt</b>	<b>insgesamt</b>	<b>254 107</b>	<b>174 473</b>	<b>79 436</b>	<b>198</b>
	<b>männlich</b>	<b>155 935</b>	<b>111 095</b>	<b>44 705</b>	<b>135</b>



## 4.3. Schüler nach Religionszugehörigkeit

Gebiet	Schul-träger	Schüler ins-gesamt	davon							
			röm.-katho-lisch	evange-lisch	isla-misch	israe-litisch	ortho-dox	neu-apos-tolisch	mit	ohne
									Religionszugehörigkeit	
Oberbayern .....	staatl.	44 850	30 907	5 262	3 608	16	533	42	962	3 520
	komm.	37 740	20 062	5 173	5 147	19	741	43	1 485	5 070
	privat	-	-	-	-	-	-	-	-	-
	zusam.	82 590	50 969	10 435	8 755	35	1 274	85	2 447	8 590
Niederbayern .....	staatl.	25 463	20 382	2 111	1 097	7	166	14	350	1 336
	komm.	-	-	-	-	-	-	-	-	-
	privat	-	-	-	-	-	-	-	-	-
	zusam.	25 463	20 382	2 111	1 097	7	166	14	350	1 336
Oberpfalz .....	staatl.	14 770	11 368	2 039	460	2	89	6	146	660
	komm.	8 680	6 390	1 039	419	1	72	8	143	608
	privat	-	-	-	-	-	-	-	-	-
	zusam.	23 450	17 758	3 078	879	3	161	14	289	1 268
Oberfranken .....	staatl.	22 293	9 357	9 734	927	5	133	16	314	1 807
	komm.	-	-	-	-	-	-	-	-	-
	privat	-	-	-	-	-	-	-	-	-
	zusam.	22 293	9 357	9 734	927	5	133	16	314	1 807
Mittelfranken .....	staatl.	19 609	6 649	9 471	1 217	5	230	18	392	1 627
	komm.	16 553	5 117	6 663	1 913	14	494	23	460	1 869
	privat	58	11	41	1	-	-	-	1	4
	zusam.	36 220	11 777	16 175	3 131	19	724	41	853	3 500
Unterfranken .....	staatl.	18 727	11 914	4 085	1 050	3	140	21	154	1 360
	komm.	6 451	3 817	1 661	295	2	72	5	89	510
	privat	140	120	19	-	-	-	-	1	-
	zusam.	25 318	15 851	5 765	1 345	5	212	26	244	1 870
Schwaben .....	staatl.	28 761	18 718	4 926	2 250	8	246	104	452	2 057
	komm.	10 012	6 179	1 533	1 068	2	206	27	221	776
	privat	-	-	-	-	-	-	-	-	-
	zusam.	38 773	24 897	6 459	3 318	10	452	131	673	2 833
<b>Bayern</b>	staatl.	<b>174 473</b>	<b>109 295</b>	<b>37 628</b>	<b>10 609</b>	<b>46</b>	<b>1 537</b>	<b>221</b>	<b>2 770</b>	<b>12 367</b>
	komm.	<b>79 436</b>	<b>41 565</b>	<b>16 069</b>	<b>8 842</b>	<b>38</b>	<b>1 585</b>	<b>106</b>	<b>2 398</b>	<b>8 833</b>
	privat	<b>198</b>	<b>131</b>	<b>60</b>	<b>1</b>	<b>-</b>	<b>-</b>	<b>-</b>	<b>2</b>	<b>4</b>
	insges.	<b>254 107</b>	<b>150 991</b>	<b>53 757</b>	<b>19 452</b>	<b>84</b>	<b>3 122</b>	<b>327</b>	<b>5 170</b>	<b>21 204</b>

1) Einschließlich Zeugen Jehovas.

## 4.4. Schüler nach Teilnahme am Religionsunterricht

Gebiet	Schul-träger	Schüler ins-gesamt	davon nehmen am ... teil							weder am Religions-unterricht noch am Ethik-unterricht <sup>2)</sup>
			katho-lischen	evange-lischen	ortho-doxen	sons-tigen	Ethikunterricht			
							wegen Ab-meldung von an der Schule an-gebotenem RU <sup>1)</sup>	wegen Religions-losigkeit	weil RU <sup>1)</sup> d. eig. Be-kenntnisses nicht ange-boten wird	
Religionsunterricht										
Oberbayern .....	staatl.	44 850	26 994	1 643	8	-	617	2 105	5 850	7 633
	komm.	37 740	13 488	2 005	-	-	2 231	2 968	8 257	8 791
	privat	-	-	-	-	-	-	-	-	-
	zusam.	82 590	40 482	3 648	8	-	2 848	5 073	14 107	16 424
Niederbayern .....	staatl.	25 463	19 012	1 492	3	1	236	818	1 253	2 648
	komm.	-	-	-	-	-	-	-	-	-
	privat	-	-	-	-	-	-	-	-	-
	zusam.	25 463	19 012	1 492	3	1	236	818	1 253	2 648
Oberpfalz .....	staatl.	14 770	10 561	1 442	-	1	30	270	527	1 939
	komm.	8 680	6 077	955	-	-	116	532	586	414
	privat	-	-	-	-	-	-	-	-	-
	zusam.	23 450	16 638	2 397	-	1	146	802	1 113	2 353
Oberfranken .....	staatl.	22 293	8 360	8 478	6	7	85	442	735	4 180
	komm.	-	-	-	-	-	-	-	-	-
	privat	-	-	-	-	-	-	-	-	-
	zusam.	22 293	8 360	8 478	6	7	85	442	735	4 180
Mittelfranken .....	staatl.	19 609	5 908	8 550	10	71	123	533	894	3 520
	komm.	16 553	4 467	5 604	11	-	639	1 557	3 052	1 223
	privat	58	1	57	-	-	-	-	-	-
	zusam.	36 220	10 376	14 211	21	71	762	2 090	3 946	4 743
Unterfranken .....	staatl.	18 727	11 080	3 000	4	3	128	451	779	3 282
	komm.	6 451	2 623	1 048	-	897	224	276	350	1 033
	privat	140	122	18	-	-	-	-	-	-
	zusam.	25 318	13 825	4 066	4	900	352	727	1 129	4 315
Schwaben .....	staatl.	28 761	16 757	3 139	9	1	407	1 049	2 852	4 547
	komm.	10 012	4 934	940	4	-	202	387	1 044	2 501
	privat	-	-	-	-	-	-	-	-	-
	zusam.	38 773	21 691	4 079	13	1	609	1 436	3 896	7 048
<b>Bayern</b>	<b>staatl.</b>	<b>174 473</b>	<b>98 672</b>	<b>27 744</b>	<b>40</b>	<b>84</b>	<b>1 626</b>	<b>5 668</b>	<b>12 890</b>	<b>27 749</b>
	<b>komm.</b>	<b>79 436</b>	<b>31 589</b>	<b>10 552</b>	<b>15</b>	<b>897</b>	<b>3 412</b>	<b>5 720</b>	<b>13 289</b>	<b>13 962</b>
	<b>privat</b>	<b>198</b>	<b>123</b>	<b>75</b>	<b>-</b>	<b>-</b>	<b>-</b>	<b>-</b>	<b>-</b>	<b>-</b>
	<b>insges.</b>	<b>254 107</b>	<b>130 384</b>	<b>38 371</b>	<b>55</b>	<b>981</b>	<b>5 038</b>	<b>11 388</b>	<b>26 179</b>	<b>41 711</b>

1) RU = Religionsunterricht.

2) Einschließlich der Schüler, für die Ethik / Religion kein Pflichtfach ist.

## 4.5. Ausländische Schüler nach Staatsangehörigkeit und Geschlecht

Land der Staatsangehörigkeit	Ausländische Berufsschüler							in Bayern	davon an			
	im Regierungsbezirk								Berufsschulen	staatl.	komm.	privat.
	Ober-bayern	Nieder-bayern	Ober-pfalz	Ober-franken	Mittel-franken	Unter-franken	Schwa-ben					
Insgesamt												
Europa .....	9 177	1 013	905	763	3 277	1 267	3 164	19 566	10 396	9 169	1	
Albanien .....	135	16	31	11	21	13	31	258	145	113	-	
Andorra .....	-	-	-	-	-	-	-	-	-	-	-	
Belgien .....	8	4	-	1	2	1	1	17	8	9	-	
Bosnien und Herzegowina .....	523	18	35	14	79	29	80	778	285	493	-	
Bulgarien .....	136	38	34	7	54	9	25	303	151	152	-	
Dänemark .....	12	-	-	-	3	-	2	17	10	7	-	
Estland .....	4	3	1	-	3	1	-	12	9	3	-	
Finnland .....	7	1	-	-	2	-	3	13	4	9	-	
Frankreich .....	50	2	1	2	10	4	5	74	20	54	-	
Griechenland .....	655	21	19	31	439	66	108	1 339	514	825	-	
Irland .....	5	-	-	-	4	-	-	9	5	4	-	
Island .....	3	-	-	1	-	-	-	4	2	2	-	
Italien .....	645	66	33	39	312	107	310	1 512	803	709	-	
Kosovo .....	823	129	100	37	108	79	209	1 485	837	648	-	
Kroatien .....	543	23	20	2	75	19	84	766	305	461	-	
Lettland .....	12	1	9	1	7	1	4	35	13	22	-	
Liechtenstein .....	1	-	-	-	-	-	-	1	-	1	-	
Litauen .....	19	2	-	1	7	6	10	45	26	19	-	
Luxemburg .....	4	-	1	-	-	4	1	10	7	3	-	
Malta .....	-	-	-	-	-	2	-	2	2	-	-	
Mazedonien .....	148	10	11	11	36	15	54	285	130	155	-	
Moldau, Republik .....	9	4	3	2	7	3	3	31	19	12	-	
Monaco .....	-	-	-	-	-	-	-	-	-	-	-	
Montenegro .....	34	4	2	2	27	-	1	70	29	41	-	
Niederlande .....	35	2	2	-	3	3	8	53	25	28	-	
Norwegen .....	1	-	-	-	-	-	-	1	-	1	-	
Österreich .....	315	95	12	6	34	10	95	567	383	184	-	
Polen .....	308	55	33	34	124	62	96	712	370	342	-	
Portugal .....	57	3	6	19	25	6	27	143	87	56	-	
Rumänien .....	270	74	49	50	161	37	122	763	450	313	-	
Russische Föderation .....	187	25	53	31	112	46	83	537	292	245	-	
San Marino .....	-	-	-	-	-	-	-	-	-	-	-	
Schweden .....	15	1	-	1	2	1	2	22	12	10	-	
Schweiz .....	29	3	1	-	7	3	6	49	32	17	-	
Serbien .....	467	19	22	16	91	34	56	705	268	437	-	
Slowakei .....	48	1	4	7	10	5	8	83	55	28	-	
Slowenien .....	40	4	-	-	6	-	6	56	29	27	-	
Spanien .....	189	34	74	42	112	23	70	544	371	173	-	
Tschechische Republik .....	54	29	45	15	27	2	8	180	121	58	1	
Türkei .....	3 011	276	222	355	1 232	620	1 532	7 248	4 138	3 110	-	
Ukraine .....	129	22	35	13	80	33	40	352	166	186	-	
Ungarn .....	174	19	42	6	30	16	46	333	202	131	-	
Vereinigtes Königreich .....	51	5	3	2	17	6	14	98	45	53	-	
Weißrussland .....	21	4	2	4	8	1	11	51	26	25	-	
Zypern .....	-	-	-	-	-	-	3	3	-	3	-	
Afrika .....	1 039	185	125	85	235	115	316	2 100	1 166	934	-	
Ägypten .....	19	2	1	7	5	5	7	46	31	15	-	
Äthiopien .....	47	3	29	16	60	49	7	211	125	86	-	
Algerien .....	6	1	2	1	3	-	3	16	6	10	-	
Ghana .....	10	1	1	-	4	1	1	18	8	10	-	
Marokko .....	39	-	4	2	3	1	5	54	15	39	-	
Tunesien .....	16	1	2	-	3	2	4	28	10	18	-	
Übriges Afrika .....	902	177	86	59	157	57	289	1 727	971	756	-	
Amerika .....	257	29	40	23	75	48	74	546	272	273	1	
Brasilien .....	53	8	8	7	14	7	19	116	53	63	-	
Chile .....	3	-	-	-	-	-	2	5	3	2	-	
Kanada .....	15	3	-	-	2	-	5	25	12	13	-	
Vereinigte Staaten .....	51	7	17	9	26	20	12	142	82	60	-	
Übriges Amerika .....	135	11	15	7	33	21	36	258	122	135	1	
Asien .....	2 091	268	217	114	595	241	484	4 010	1 993	2 016	1	
Afghanistan .....	941	160	41	28	98	60	166	1 494	797	697	-	
China .....	28	2	5	4	9	2	7	57	22	35	-	
Indien .....	10	-	1	-	5	4	6	26	10	15	1	
Indonesien .....	14	-	2	-	3	-	-	19	6	13	-	
Irak .....	442	15	27	15	124	20	82	725	183	542	-	
Iran, Islamische Republik .....	45	8	19	8	22	20	10	132	77	55	-	
Israel .....	6	2	1	-	3	1	-	13	8	5	-	
Japan .....	26	1	-	-	1	1	-	29	7	22	-	
Jordanien .....	3	-	1	-	-	-	2	6	4	2	-	
Korea, Dem. Volksrepublik .....	-	-	-	-	-	1	-	2	-	2	-	
Korea, Republik .....	2	-	1	-	-	-	-	3	1	2	-	
Libanon .....	7	9	1	-	7	2	-	26	17	9	-	
Pakistan .....	68	16	3	2	29	28	41	187	145	42	-	
Philippinen .....	19	1	4	4	4	11	11	54	30	24	-	
Sri Lanka .....	11	1	1	-	6	-	5	24	12	12	-	
Syrien, Arabische Republik .....	118	23	44	14	94	26	55	374	270	104	-	
Thailand .....	96	11	29	9	33	26	40	244	135	109	-	
Vietnam .....	89	6	13	6	34	8	17	173	70	103	-	
Übriges Asien <sup>1)</sup> .....	166	13	24	24	123	31	41	422	199	223	-	
Australien .....	15	1	3	-	4	3	-	26	11	15	-	
Australien .....	12	-	2	-	4	-	-	18	7	11	-	
Neuseeland .....	2	-	-	-	-	2	-	4	3	1	-	
Übriges Australien / Ozeanien .....	1	1	1	-	-	1	-	4	1	3	-	
Staatenlos .....	8	1	2	1	4	2	3	21	9	12	-	
Ungeklärt .....	9	2	-	4	2	-	2	19	14	5	-	
<b>Insgesamt</b>	<b>12 596</b>	<b>1 499</b>	<b>1 292</b>	<b>990</b>	<b>4 192</b>	<b>1 676</b>	<b>4 043</b>	<b>26 288</b>	<b>13 861</b>	<b>12 424</b>	<b>3</b>	

1) Einschl. Teilgebiete der ehemaligen Sowjetunion.

## Noch: 4.5. Ausländische Schüler nach Staatsangehörigkeit und Geschlecht

Land der Staatsangehörigkeit	Ausländische Berufsschüler							in Bayern	davon an			
	im Regierungsbezirk								Berufsschulen	staatl.	komm.	privat.
	Ober-bayern	Nieder-bayern	Ober-pfalz	Ober-franken	Mittel-franken	Unter-franken	Schwa-ben					
	darunter männlich											
Europa .....	5 116	621	565	466	1 857	795	1 829	11 249	6 304	4 945	-	
Albanien .....	76	8	13	5	11	7	22	142	78	64	-	
Andorra .....	-	-	-	-	-	-	-	-	-	-	-	
Belgien .....	3	3	-	-	1	1	1	9	6	3	-	
Bosnien und Herzegowina .....	281	8	23	9	43	20	46	430	168	262	-	
Bulgarien .....	63	31	8	5	40	5	13	165	88	77	-	
Dänemark .....	5	-	-	-	1	-	1	7	6	1	-	
Estland .....	1	3	-	-	-	1	-	5	4	1	-	
Finnland .....	4	1	-	-	-	-	1	6	3	3	-	
Frankreich .....	29	1	-	1	1	3	3	38	11	27	-	
Griechenland .....	378	11	14	18	267	34	74	796	310	486	-	
Irland .....	3	-	-	-	4	-	-	7	5	2	-	
Island .....	1	-	-	1	-	-	-	2	1	1	-	
Italien .....	370	36	26	27	179	74	192	904	517	387	-	
Kosovo .....	435	81	55	28	63	50	122	834	486	348	-	
Kroatien .....	312	14	14	1	38	11	47	437	168	269	-	
Lettland .....	3	1	3	-	2	1	2	12	6	6	-	
Liechtenstein .....	-	-	-	-	-	-	-	-	-	-	-	
Litauen .....	10	2	-	-	4	1	5	22	14	8	-	
Luxemburg .....	3	-	-	-	-	3	1	7	6	1	-	
Malta .....	-	-	-	-	-	2	-	2	2	-	-	
Mazedonien .....	72	5	7	9	21	10	32	156	76	80	-	
Moldau, Republik .....	7	3	2	2	4	1	1	20	16	4	-	
Monaco .....	-	-	-	-	-	-	-	-	-	-	-	
Montenegro .....	15	1	-	1	17	-	1	35	18	17	-	
Niederlande .....	23	1	1	-	3	2	3	33	16	17	-	
Norwegen .....	-	-	-	-	-	-	-	-	-	-	-	
Österreich .....	175	57	7	4	18	5	64	330	231	99	-	
Polen .....	170	30	23	15	66	37	40	381	202	179	-	
Portugal .....	34	-	4	7	10	3	15	73	45	28	-	
Rumänien .....	137	44	36	32	82	20	68	419	283	136	-	
Russische Föderation .....	89	14	28	9	60	17	41	258	149	109	-	
San Marino .....	-	-	-	-	-	-	-	-	-	-	-	
Schweden .....	6	1	-	1	2	1	2	13	7	6	-	
Schweiz .....	20	2	1	-	3	3	1	30	21	9	-	
Serbien .....	259	14	13	9	49	24	33	401	170	231	-	
Slowakei .....	23	1	2	2	6	4	4	42	27	15	-	
Slowenien .....	28	3	-	-	4	-	1	36	20	16	-	
Spanien .....	120	28	55	32	65	13	51	364	274	90	-	
Tschechische Republik .....	28	18	32	8	13	1	2	102	74	28	-	
Türkei .....	1 758	170	141	226	723	412	882	4 312	2 562	1 750	-	
Ukraine .....	51	10	22	7	37	18	18	163	80	83	-	
Ungarn .....	89	13	31	4	10	6	24	177	112	65	-	
Vereinigtes Königreich .....	31	3	3	2	10	4	9	62	33	29	-	
Weißrussland .....	4	3	1	1	-	1	4	14	9	5	-	
Zypern .....	-	-	-	-	-	-	3	3	-	3	-	
Afrika .....	723	157	106	68	139	73	282	1 548	964	584	-	
Ägypten .....	16	1	1	7	5	5	6	41	29	12	-	
Äthiopien .....	20	3	25	9	28	24	4	113	82	31	-	
Algerien .....	3	1	2	1	2	-	3	12	5	7	-	
Ghana .....	4	1	-	-	2	1	-	8	4	4	-	
Marokko .....	23	-	4	2	2	1	4	36	13	23	-	
Tunesien .....	9	1	2	-	2	2	4	20	9	11	-	
Übriges Afrika .....	648	150	72	49	98	40	261	1 318	822	496	-	
Amerika .....	122	16	24	14	43	27	47	293	155	137	1	
Brasilien .....	23	5	5	4	8	3	13	61	34	27	-	
Chile .....	-	-	-	-	-	-	1	1	1	-	-	
Kanada .....	9	-	-	-	2	-	5	16	7	9	-	
Vereinigte Staaten .....	25	4	12	6	14	14	6	81	46	35	-	
Übriges Amerika .....	65	7	7	4	19	10	22	134	67	66	1	
Asien .....	1 492	236	150	83	401	174	360	2 896	1 542	1 353	1	
Afghanistan .....	804	151	39	27	87	49	147	1 304	702	602	-	
China .....	11	-	2	1	5	-	2	21	7	14	-	
Indien .....	3	-	-	-	4	4	4	15	5	9	1	
Indonesien .....	5	-	-	-	2	-	-	7	2	5	-	
Irak .....	265	12	14	11	79	16	53	450	131	319	-	
Iran, Islamische Republik .....	30	8	13	5	15	15	7	93	59	34	-	
Israel .....	4	1	1	-	3	1	-	10	7	3	-	
Japan .....	8	1	-	-	1	-	-	10	4	6	-	
Jordanien .....	1	-	1	-	-	-	2	4	4	-	-	
Korea, Dem. Volksrepublik .....	-	-	-	-	-	-	1	1	-	1	-	
Korea, Republik .....	-	-	1	-	-	-	-	1	-	1	-	
Libanon .....	4	7	1	-	4	2	-	18	14	4	-	
Pakistan .....	62	15	3	2	24	22	35	163	134	29	-	
Philippinen .....	6	1	4	2	-	8	1	22	12	10	-	
Sri Lanka .....	4	1	-	-	5	-	4	14	7	7	-	
Syrien, Arabische Republik .....	97	19	37	11	70	22	49	305	226	79	-	
Thailand .....	47	5	14	5	17	10	23	121	68	53	-	
Vietnam .....	47	4	9	3	20	6	10	99	46	53	-	
Übriges Asien <sup>1)</sup> .....	94	11	11	16	65	18	23	238	114	124	-	
Australien .....	9	1	-	-	3	3	-	16	9	7	-	
Australien .....	7	-	-	-	3	-	-	10	5	5	-	
Neuseeland .....	2	-	-	-	-	2	-	4	3	1	-	
Übriges Australien / Ozeanien .....	-	1	-	-	-	1	-	2	1	1	-	
Staatenlos .....	4	1	2	-	3	1	2	13	5	8	-	
Ungeklärt .....	3	2	-	2	2	-	2	11	9	2	-	
<b>Zusammen</b>	<b>7 469</b>	<b>1 034</b>	<b>847</b>	<b>633</b>	<b>2 448</b>	<b>1 073</b>	<b>2 522</b>	<b>16 026</b>	<b>8 988</b>	<b>7 036</b>	<b>2</b>	

1) Einschl. Teilgebiete der ehemaligen Sowjetunion.

## 4.6. Schüler nach schulischer Vorbildung

Schulische Vorbildung	Schüler			davon an					
				staatlichen		kommunalen		privaten	
				Berufsschulen					
	ins- gesamt	männ- lich	aus- ländisch	zu- sammen	männ- lich	zu- sammen	männ- lich	zu- sammen	männ- lich
Insgesamt									
Erfüllte Vollzeitschulpflicht ohne Abschluss .....	4 990	3 577	2 099	2 964	2 195	2 026	1 382	-	-
Abschluss im Bildungsgang des Förderschwerpunktes Lernen <sup>1)</sup> .....	789	535	97	636	443	153	92	-	-
Abschluss der Mittelschule .....	93 783	64 625	12 839	67 508	47 732	26 206	16 870	69	23
mit erfolgreichem .....	34 164	23 460	6 564	23 746	16 637	10 408	6 822	10	1
mit qualifizierendem .....	59 619	41 165	6 275	43 762	31 095	15 798	10 048	59	22
Mittlerer Schulabschluss .....	120 860	69 299	5 669	83 773	49 392	36 965	19 801	122	106
Fachhochschulreife .....	11 599	5 655	485	6 694	3 459	4 902	2 194	3	2
mit fachgebundener .....	1	1	1	-	-	1	1	-	-
mit .....	11 598	5 654	484	6 694	3 459	4 901	2 193	3	2
Hochschulreife .....	18 072	9 259	1 090	9 962	5 553	8 106	3 702	4	4
mit fachgebundener .....	860	444	51	610	319	249	124	1	1
mit allgemeiner .....	17 212	8 815	1 039	9 352	5 234	7 857	3 578	3	3
Sonstiger allgemein bildender Abschluss .....	4 014	2 985	4 009	2 936	2 321	1 078	664	-	-
<b>Insgesamt</b>	<b>254 107</b>	<b>155 935</b>	<b>26 288</b>	<b>174 473</b>	<b>111 095</b>	<b>79 436</b>	<b>44 705</b>	<b>198</b>	<b>135</b>
Neuaufnahmen in Jahrgangsstufe 10									
Erfüllte Vollzeitschulpflicht ohne Abschluss .....	2 286	1 644	1 180	1 323	974	963	670	-	-
Abschluss im Bildungsgang des Förderschwerpunktes Lernen <sup>1)</sup> .....	280	180	38	234	150	46	30	-	-
Abschluss der Mittelschule .....	28 439	18 957	4 521	20 368	13 888	8 055	5 065	16	4
mit erfolgreichem .....	11 399	7 604	2 505	7 777	5 294	3 619	2 310	3	-
mit qualifizierendem .....	17 040	11 353	2 016	12 591	8 594	4 436	2 755	13	4
Mittlerer Schulabschluss .....	36 134	20 411	1 901	24 830	14 459	11 273	5 925	31	27
Fachhochschulreife .....	3 508	1 643	148	2 018	992	1 490	651	-	-
mit fachgebundener .....	-	-	-	-	-	-	-	-	-
mit .....	3 508	1 643	148	2 018	992	1 490	651	-	-
Hochschulreife .....	5 743	2 784	385	3 025	1 601	2 717	1 182	1	1
mit fachgebundener .....	298	152	21	210	103	87	48	1	1
mit allgemeiner .....	5 445	2 632	364	2 815	1 498	2 630	1 134	-	-
Sonstiger allgemein bildender Abschluss .....	3 181	2 453	3 179	2 394	1 945	787	508	-	-
<b>Zusammen</b>	<b>79 571</b>	<b>48 072</b>	<b>11 352</b>	<b>54 192</b>	<b>34 009</b>	<b>25 331</b>	<b>14 031</b>	<b>48</b>	<b>32</b>
Neuaufnahmen in Jahrgangsstufe 11									
Erfüllte Vollzeitschulpflicht ohne Abschluss .....	317	211	107	223	151	94	60	-	-
Abschluss im Bildungsgang des Förderschwerpunktes Lernen <sup>1)</sup> .....	36	27	6	34	27	2	-	-	-
Abschluss der Mittelschule .....	1 412	893	240	994	623	418	270	-	-
mit erfolgreichem .....	819	524	179	584	365	235	159	-	-
mit qualifizierendem .....	593	369	61	410	258	183	111	-	-
Mittlerer Schulabschluss .....	3 464	1 767	234	2 504	1 313	960	454	-	-
Fachhochschulreife .....	875	502	52	529	337	346	165	-	-
mit fachgebundener .....	-	-	-	-	-	-	-	-	-
mit .....	875	502	52	529	337	346	165	-	-
Hochschulreife .....	1 720	1 033	94	1 038	667	682	366	-	-
mit fachgebundener .....	58	41	1	46	35	12	6	-	-
mit allgemeiner .....	1 662	992	93	992	632	670	360	-	-
Sonstiger allgemein bildender Abschluss .....	115	74	115	82	58	33	16	-	-
<b>Zusammen</b>	<b>7 939</b>	<b>4 507</b>	<b>848</b>	<b>5 404</b>	<b>3 176</b>	<b>2 535</b>	<b>1 331</b>	-	-

1) Einschließlich Abschlussprüfung gemäß § 57 a Abs. 3 VSO-F.

## 4.7. Schüler nach ISCED-Bildungsbereich

Gebiet	Schul-träger	Schüler ins-gesamt	davon nach ISCED <sup>1)</sup> - Bildungsbereich			
			Sekundar-bereich I	Sekundarbereich II		Post-sekundärer, nicht-tertiärer Bereich
				allgemein bildend	beruflich	beruflich
			ISCED 2	ISCED 3	ISCED 3	ISCED 4
Oberbayern .....	staatlich	44 850	2 689	2	37 614	4 545
	kommunal	37 740	2 469	-	27 484	7 787
	privat	-	-	-	-	-
	zusammen	82 590	5 158	2	65 098	12 332
Niederbayern .....	staatlich	25 463	1 076	1	21 810	2 576
	kommunal	-	-	-	-	-
	privat	-	-	-	-	-
	zusammen	25 463	1 076	1	21 810	2 576
Oberpfalz .....	staatlich	14 770	623	-	12 891	1 256
	kommunal	8 680	178	-	7 118	1 384
	privat	-	-	-	-	-
	zusammen	23 450	801	-	20 009	2 640
Oberfranken .....	staatlich	22 293	812	2	18 053	3 426
	kommunal	-	-	-	-	-
	privat	-	-	-	-	-
	zusammen	22 293	812	2	18 053	3 426
Mittelfranken .....	staatlich	19 609	1 125	3	15 792	2 689
	kommunal	16 553	1 098	1	12 779	2 675
	privat	58	-	-	58	-
	zusammen	36 220	2 223	4	28 629	5 364
Unterfranken .....	staatlich	18 727	938	2	15 602	2 185
	kommunal	6 451	149	-	5 153	1 149
	privat	140	-	-	133	7
	zusammen	25 318	1 087	2	20 888	3 341
Schwaben .....	staatlich	28 761	1 333	-	24 356	3 072
	kommunal	10 012	596	1	8 139	1 276
	privat	-	-	-	-	-
	zusammen	38 773	1 929	1	32 495	4 348
<b>Bayern</b>	<b>staatlich</b>	<b>174 473</b>	<b>8 596</b>	<b>10</b>	<b>146 118</b>	<b>19 749</b>
	<b>kommunal</b>	<b>79 436</b>	<b>4 490</b>	<b>2</b>	<b>60 673</b>	<b>14 271</b>
	<b>privat</b>	<b>198</b>	<b>-</b>	<b>-</b>	<b>191</b>	<b>7</b>
	<b>insgesamt</b>	<b>254 107</b>	<b>13 086</b>	<b>12</b>	<b>206 982</b>	<b>34 027</b>

1) ISCED = International Standard Classification of Education.

## 4.8. Schüler nach wöchentlich erteilten Unterrichtsstunden

Gebiet	Schul-träger	Schüler ins-gesamt	davon Schüler in Klassen mit										
			weniger als 5	5	6	7	8	9	10	11	12	13 bis 29	30 oder mehr
			Wocheinstunden										
Oberbayern .....	staatl.	44 850	45	27	848	861	3 143	8 701	460	665	1 101	11 597	17 402
	komm.	37 740	-	-	61	331	256	7 931	-	-	-	5 544	23 617
	privat	-	-	-	-	-	-	-	-	-	-	-	-
	zusam.	82 590	45	27	909	1 192	3 399	16 632	460	665	1 101	17 141	41 019
Niederbayern .....	staatl.	25 463	-	-	66	227	658	5 485	143	13	248	4 429	14 194
	komm.	-	-	-	-	-	-	-	-	-	-	-	-
	privat	-	-	-	-	-	-	-	-	-	-	-	-
	zusam.	25 463	-	-	66	227	658	5 485	143	13	248	4 429	14 194
Oberpfalz .....	staatl.	14 770	-	22	91	278	1 173	3 171	217	26	407	4 046	5 339
	komm.	8 680	-	24	174	199	792	1 949	461	378	32	2 281	2 390
	privat	-	-	-	-	-	-	-	-	-	-	-	-
	zusam.	23 450	-	46	265	477	1 965	5 120	678	404	439	6 327	7 729
Oberfranken .....	staatl.	22 293	-	31	222	252	729	5 375	60	39	342	4 132	11 111
	komm.	-	-	-	-	-	-	-	-	-	-	-	-
	privat	-	-	-	-	-	-	-	-	-	-	-	-
	zusam.	22 293	-	31	222	252	729	5 375	60	39	342	4 132	11 111
Mittelfranken .....	staatl.	19 609	-	19	506	-	452	3 813	249	18	106	3 711	10 735
	komm.	16 553	-	-	55	-	101	5 038	-	-	-	4 414	6 945
	privat	58	-	-	-	-	-	-	-	-	-	-	58
	zusam.	36 220	-	19	561	-	553	8 851	249	18	106	8 125	17 738
Unterfranken .....	staatl.	18 727	-	-	-	55	478	4 809	72	21	118	3 636	9 538
	komm.	6 451	-	-	-	-	98	1 343	24	-	62	1 528	3 396
	privat	140	-	-	-	-	-	36	-	36	-	68	-
	zusam.	25 318	-	-	-	55	576	6 188	96	57	180	5 232	12 934
Schwaben .....	staatl.	28 761	-	27	129	87	1 136	7 909	89	92	261	7 028	12 003
	komm.	10 012	-	-	38	180	730	2 550	-	-	299	3 561	2 654
	privat	-	-	-	-	-	-	-	-	-	-	-	-
	zusam.	38 773	-	27	167	267	1 866	10 459	89	92	560	10 589	14 657
<b>Bayern</b>	staatl.	<b>174 473</b>	<b>45</b>	<b>126</b>	<b>1 862</b>	<b>1 760</b>	<b>7 769</b>	<b>39 263</b>	<b>1 290</b>	<b>874</b>	<b>2 583</b>	<b>38 579</b>	<b>80 322</b>
	komm.	<b>79 436</b>	<b>-</b>	<b>24</b>	<b>328</b>	<b>710</b>	<b>1 977</b>	<b>18 811</b>	<b>485</b>	<b>378</b>	<b>393</b>	<b>17 328</b>	<b>39 002</b>
	privat	<b>198</b>	<b>-</b>	<b>-</b>	<b>-</b>	<b>-</b>	<b>-</b>	<b>36</b>	<b>-</b>	<b>36</b>	<b>-</b>	<b>68</b>	<b>58</b>
	insges.	<b>254 107</b>	<b>45</b>	<b>150</b>	<b>2 190</b>	<b>2 470</b>	<b>9 746</b>	<b>58 110</b>	<b>1 775</b>	<b>1 288</b>	<b>2 976</b>	<b>55 975</b>	<b>119 382</b>

## 4.9. Kurse und Teilnehmer in ausgewählten Fächern

Fach	Zahl der Kurse/ Klassen	Teil- nehmer insgesamt	davon Schüler mit					
			Teilzeitunterricht				Vollzeitunterricht	
			Einzeltagesunterricht		Blockunterricht		BGJ/s	BVJ
			insgesamt	darunter BGJ/k	insgesamt	darunter BGJ/k		
Staatliche Berufsschulen								
Pflichtunterricht								
Plusprogramm .....	410	8 625	4 380	46	4 245	103	-	-
Buchführung .....	37	919	652	-	36	-	231	-
Französisch .....	-	-	-	-	-	-	-	-
Wahlunterricht								
Datenverarbeitung / Informationstechnik .....	32	600	399	-	201	-	-	-
Förderunterricht für								
Deutsch .....	9	136	48	48	3	3	-	85
Mathematik .....	11	172	45	-	106	-	21	-
fachlicher Unterricht .....	266	5 861	2 711	38	2 906	67	177	67
Sonstiges <sup>1)</sup> .....	26	694	335	-	359	57	-	-
Maschinenschreiben / Kurzschrift .....	16	329	253	-	76	-	-	-
Sport .....	395	8 977	288	19	7 972	794	493	224
Sonstiges <sup>1)</sup> .....	9	176	161	-	15	-	-	-
Sonstige fremdsprachige Konversation / Übungen ....	39	654	432	136	222	20	-	-
<b>Zusammen</b>	<b>1 250</b>	<b>27 143</b>	<b>9 704</b>	<b>287</b>	<b>16 141</b>	<b>1 044</b>	<b>922</b>	<b>376</b>
Kommunale Berufsschulen								
Pflichtunterricht								
Plusprogramm .....	221	4 683	1 190	-	3 493	27	-	-
Buchführung .....	82	2 301	1 532	-	749	-	-	20
Französisch .....	-	-	-	-	-	-	-	-
Wahlunterricht								
Datenverarbeitung / Informationstechnik .....	17	188	157	-	31	-	-	-
Förderunterricht für								
Deutsch .....	1	22	-	-	-	-	-	22
Mathematik .....	13	186	-	-	-	-	-	186
fachlicher Unterricht .....	55	1 169	922	-	194	-	-	53
Sonstiges <sup>1)</sup> .....	18	433	-	-	416	183	-	17
Maschinenschreiben / Kurzschrift .....	-	-	-	-	-	-	-	-
Sport .....	47	1 066	202	-	783	-	-	81
Sonstiges <sup>1)</sup> .....	-	-	-	-	-	-	-	-
Sonstige fremdsprachige Konversation / Übungen ....	1	16	-	-	16	-	-	-
<b>Zusammen</b>	<b>455</b>	<b>10 064</b>	<b>4 003</b>	<b>-</b>	<b>5 682</b>	<b>210</b>	<b>-</b>	<b>379</b>

1) Alle weiteren an den Schulen angebotenen Wahlfächer.



## noch: 4.9. Kurse und Teilnehmer in ausgewählten Fächern

Fach	Zahl der Kurse/ Klassen	Teil- nehmer insgesamt	davon Schüler mit					
			Teilzeitunterricht				Vollzeitunterricht	
			Einzeltagesunterricht		Blockunterricht		BGJ/s	BVJ
			insgesamt	darunter BGJ/k	insgesamt	darunter BGJ/k		
Private Berufsschulen								
Pflichtunterricht								
Plusprogramm .....	-	-	-	-	-	-	-	-
Buchführung .....	-	-	-	-	-	-	-	-
Französisch .....	-	-	-	-	-	-	-	-
Wahlunterricht								
Datenverarbeitung / Informationstechnik .....	-	-	-	-	-	-	-	-
Förderunterricht für								
Deutsch .....	-	-	-	-	-	-	-	-
Mathematik .....	-	-	-	-	-	-	-	-
fachlicher Unterricht .....	3	58	-	-	58	16	-	-
Sonstiges <sup>1)</sup> .....	-	-	-	-	-	-	-	-
Maschinenschreiben /								
Kurzschrift .....	-	-	-	-	-	-	-	-
Sport .....	-	-	-	-	-	-	-	-
Sonstiges <sup>1)</sup> .....	-	-	-	-	-	-	-	-
Sonstige fremdsprachige Konversation / Übungen ....	-	-	-	-	-	-	-	-
<b>Zusammen</b>	<b>3</b>	<b>58</b>	-	-	<b>58</b>	<b>16</b>	-	-
Berufsschulen insgesamt								
Pflichtunterricht								
Plusprogramm .....	631	13 308	5 570	46	7 738	130	-	-
Buchführung .....	119	3 220	2 184	-	785	-	231	20
Französisch .....	-	-	-	-	-	-	-	-
Wahlunterricht								
Datenverarbeitung / Informationstechnik .....	49	788	556	-	232	-	-	-
Förderunterricht für								
Deutsch .....	10	158	48	48	3	3	-	107
Mathematik .....	24	358	45	-	106	-	21	186
fachlicher Unterricht .....	324	7 088	3 633	38	3 158	83	177	120
Sonstiges <sup>1)</sup> .....	44	1 127	335	-	775	240	-	17
Maschinenschreiben /								
Kurzschrift .....	16	329	253	-	76	-	-	-
Sport .....	442	10 043	490	19	8 755	794	493	305
Sonstiges <sup>1)</sup> .....	9	176	161	-	15	-	-	-
Sonstige fremdsprachige Konversation / Übungen ....	40	670	432	136	238	20	-	-
<b>Insgesamt</b>	<b>1 708</b>	<b>37 265</b>	<b>13 707</b>	<b>287</b>	<b>21 881</b>	<b>1 270</b>	<b>922</b>	<b>755</b>

1) Alle weiteren an den Schulen angebotenen Wahlfächer.

## 4.10. Schüler nach Gastschulverhältnissen

Gebiet	Schul- träger	Gastschul- verhältnisse		davon					
				bayerische Gastschüler		außerbayerische Gastschüler		Umschüler	
		insgesamt	männlich	zusammen	männlich	zusammen	männlich	zusammen	männlich
Oberbayern .....	staatl.	2 307	1 381	2 017	1 209	16	8	274	164
	komm.	2 276	1 501	1 967	1 312	66	45	243	144
	privat	-	-	-	-	-	-	-	-
	zusam.	4 583	2 882	3 984	2 521	82	53	517	308
Niederbayern .....	staatl.	1 397	856	980	578	58	30	359	248
	komm.	-	-	-	-	-	-	-	-
	privat	-	-	-	-	-	-	-	-
	zusam.	1 397	856	980	578	58	30	359	248
Oberpfalz .....	staatl.	668	421	406	238	7	7	255	176
	komm.	595	329	315	164	-	-	280	165
	privat	-	-	-	-	-	-	-	-
	zusam.	1 263	750	721	402	7	7	535	341
Oberfranken .....	staatl.	1 701	1 120	565	330	555	419	581	371
	komm.	-	-	-	-	-	-	-	-
	privat	-	-	-	-	-	-	-	-
	zusam.	1 701	1 120	565	330	555	419	581	371
Mittelfranken .....	staatl.	1 499	1 092	1 151	875	39	16	309	201
	komm.	853	546	533	334	63	58	257	154
	privat	-	-	-	-	-	-	-	-
	zusam.	2 352	1 638	1 684	1 209	102	74	566	355
Unterfranken .....	staatl.	1 054	731	376	242	329	279	349	210
	komm.	345	182	82	40	102	52	161	90
	privat	-	-	-	-	-	-	-	-
	zusam.	1 399	913	458	282	431	331	510	300
Schwaben .....	staatl.	1 501	1 008	840	545	380	258	281	205
	komm.	751	538	678	484	25	23	48	31
	privat	-	-	-	-	-	-	-	-
	zusam.	2 252	1 546	1 518	1 029	405	281	329	236
<b>Bayern</b>	staatl.	<b>10 127</b>	<b>6 609</b>	<b>6 335</b>	<b>4 017</b>	<b>1 384</b>	<b>1 017</b>	<b>2 408</b>	<b>1 575</b>
	komm.	<b>4 820</b>	<b>3 096</b>	<b>3 575</b>	<b>2 334</b>	<b>256</b>	<b>178</b>	<b>989</b>	<b>584</b>
	privat	-	-	-	-	-	-	-	-
	insges.	<b>14 947</b>	<b>9 705</b>	<b>9 910</b>	<b>6 351</b>	<b>1 640</b>	<b>1 195</b>	<b>3 397</b>	<b>2 159</b>

## 4.11. Schüler nach der Unterrichtsorganisation

Gebiet	Schul-träger	Schüler insgesamt	davon Schüler in Klassen						darunter Schüler in Fach-klassen <sup>2)</sup>
			mit wöchentlichem Einzeltagesunterricht		mit Blockunterricht		des Berufs-grund-schul-jahres (BGJ/s)	des Berufs-vorbe-reitungs-jahres (BVJ)	
			insgesamt	darunter Berufs-grund-bildungs-jahr (k.) <sup>1)</sup>	insgesamt	darunter Berufs-grund-bildungs-jahr (k.) <sup>1)</sup>			
Oberbayern .....	staatl.	44 850	24 544	1 918	18 121	2 863	975	1 210	32 885
	komm.	37 740	13 457	88	23 137	2 224	208	938	30 030
	privat	-	-	-	-	-	-	-	-
	zusam.	82 590	38 001	2 006	41 258	5 087	1 183	2 148	62 915
Niederbayern .....	staatl.	25 463	10 583	478	14 010	1 834	422	448	18 400
	komm.	-	-	-	-	-	-	-	-
	privat	-	-	-	-	-	-	-	-
	zusam.	25 463	10 583	478	14 010	1 834	422	448	18 400
Oberpfalz .....	staatl.	14 770	8 955	1 074	5 257	779	293	265	11 767
	komm.	8 680	6 211	466	2 352	325	38	79	7 304
	privat	-	-	-	-	-	-	-	-
	zusam.	23 450	15 166	1 540	7 609	1 104	331	344	19 071
Oberfranken .....	staatl.	22 293	11 034	525	10 784	894	264	211	15 790
	komm.	-	-	-	-	-	-	-	-
	privat	-	-	-	-	-	-	-	-
	zusam.	22 293	11 034	525	10 784	894	264	211	15 790
Mittelfranken .....	staatl.	19 609	8 586	738	10 365	1 278	366	292	14 026
	komm.	16 553	9 000	383	6 862	640	93	598	13 370
	privat	58	-	-	58	16	-	-	58
	zusam.	36 220	17 586	1 121	17 285	1 934	459	890	27 454
Unterfranken .....	staatl.	18 727	8 928	118	9 225	1 413	281	293	13 704
	komm.	6 451	2 746	42	3 560	51	67	78	4 801
	privat	140	140	-	-	-	-	-	-
	zusam.	25 318	11 814	160	12 785	1 464	348	371	18 505
Schwaben .....	staatl.	28 761	16 204	1 079	11 535	924	525	497	21 614
	komm.	10 012	7 143	554	2 558	335	96	215	8 163
	privat	-	-	-	-	-	-	-	-
	zusam.	38 773	23 347	1 633	14 093	1 259	621	712	29 777
<b>Bayern</b>	<b>staatl.</b>	<b>174 473</b>	<b>88 834</b>	<b>5 930</b>	<b>79 297</b>	<b>9 985</b>	<b>3 126</b>	<b>3 216</b>	<b>128 186</b>
	<b>komm.</b>	<b>79 436</b>	<b>38 557</b>	<b>1 533</b>	<b>38 469</b>	<b>3 575</b>	<b>502</b>	<b>1 908</b>	<b>63 668</b>
	<b>privat</b>	<b>198</b>	<b>140</b>	<b>-</b>	<b>58</b>	<b>16</b>	<b>-</b>	<b>-</b>	<b>58</b>
	<b>insges.</b>	<b>254 107</b>	<b>127 531</b>	<b>7 463</b>	<b>117 824</b>	<b>13 576</b>	<b>3 628</b>	<b>5 124</b>	<b>191 912</b>

1) Einschließlich Jugendliche ohne Ausbildungsvertrag in Klassen des BGJ/k.

2) Einschließlich Berufsgrundbildungsjahr (kooperativ) (BGJ/k).

## 4.12. Schüler nach Berufsfeld, Schulträger,

Berufsfeld	Schulträger	Schüler		darunter			
				in BGJ/k-Klassen <sup>1)</sup>		ausländische Schüler	
		insgesamt	männlich	zusammen	männlich	zusammen	männlich
Wirtschaft .....	staatlich	54 365	20 261	110	22	3 356	1 482
	kommunal	28 330	11 761	-	-	3 678	1 761
	privat	-	-	-	-	-	-
	zusammen	82 695	32 022	110	22	7 034	3 243
Metall .....	staatlich	30 066	28 254	5 383	5 012	1 580	1 543
	kommunal	6 123	5 812	1 164	1 083	740	722
	privat	62	58	-	-	1	1
	zusammen	36 251	34 124	6 547	6 095	2 321	2 266
Fahrzeugtechnik .....	staatlich	13 138	12 688	2 590	2 487	732	727
	kommunal	3 270	3 148	809	783	459	457
	privat	-	-	-	-	-	-
	zusammen	16 408	15 836	3 399	3 270	1 191	1 184
Elektro .....	staatlich	14 432	13 384	2 804	2 631	531	515
	kommunal	6 675	6 218	1 121	1 057	543	534
	privat	64	63	-	-	1	1
	zusammen	21 171	19 665	3 925	3 688	1 075	1 050
Bautechnik .....	staatlich	7 175	6 709	1 438	1 368	397	387
	kommunal	2 809	2 486	344	296	245	232
	privat	-	-	-	-	-	-
	zusammen	9 984	9 195	1 782	1 664	642	619
Holztechnik .....	staatlich	2 361	2 083	-	-	54	51
	kommunal	457	403	-	-	15	13
	privat	-	-	-	-	-	-
	zusammen	2 818	2 486	-	-	69	64
Bekleidung .....	staatlich	725	376	35	18	59	45
	kommunal	443	130	69	7	43	17
	privat	-	-	-	-	-	-
	zusammen	1 168	506	104	25	102	62
Chemie .....	staatlich	1 362	919	-	-	53	41
	kommunal	1 246	610	103	62	37	18
	privat	-	-	-	-	-	-
	zusammen	2 608	1 529	103	62	90	59
Drucktechnik .....	staatlich	603	429	62	37	48	44
	kommunal	1 856	1 041	-	-	102	80
	privat	-	-	-	-	-	-
	zusammen	2 459	1 470	62	37	150	124
Farb- und Raumgestaltung .....	staatlich	2 747	2 219	272	201	266	257
	kommunal	1 790	1 202	47	17	302	277
	privat	-	-	-	-	-	-
	zusammen	4 537	3 421	319	218	568	534
Gesundheit .....	staatlich	8 626	79	579	8	918	7
	kommunal	5 830	124	-	-	1 564	33
	privat	-	-	-	-	-	-
	zusammen	14 456	203	579	8	2 482	40
Körperpflege .....	staatlich	2 797	188	628	41	430	55
	kommunal	1 025	153	63	11	326	74
	privat	-	-	-	-	-	-
	zusammen	3 822	341	691	52	756	129
Ernährung / Hauswirtschaft .....	staatlich	11 125	4 697	1 296	558	1 117	500
	kommunal	6 363	2 962	1 075	532	1 148	584
	privat	58	3	16	-	1	-
	zusammen	17 546	7 662	2 387	1 090	2 266	1 084
Agrarwirtschaft .....	staatlich	3 812	3 018	418	316	56	33
	kommunal	467	365	146	126	23	20
	privat	-	-	-	-	-	-
	zusammen	4 279	3 383	564	442	79	53
Sonstige Berufe .....	staatlich	9 407	7 404	199	122	360	298
	kommunal	7 758	4 930	138	98	500	356
	privat	14	11	-	-	-	-
	zusammen	17 179	12 345	337	220	860	654

1) Berufsgrundbildungsjahr (kooperativ), einschließlich Jugendliche ohne Ausbildungsvertrag in Klassen des BGJ/k.

## Jahrgangsstufen und Regierungsbezirken

davon in Jahrgangsstufe				Von den Schülern besuchten eine Schule im Regierungsbezirk						
10	11	12	13	Ober- bayern	Nieder- bayern	Ober- pfalz	Ober- franken	Mittel- franken	Unter- franken	Schwa- ben
17 887	17 218	17 174	2 086	14 174	7 827	3 703	7 109	5 945	6 323	9 284
9 505	9 435	8 555	835	13 799	-	2 923	-	6 559	1 871	3 178
-	-	-	-	-	-	-	-	-	-	-
27 392	26 653	25 729	2 921	27 973	7 827	6 626	7 109	12 504	8 194	12 462
8 650	8 082	8 033	5 301	6 948	3 971	3 226	3 842	3 510	3 375	5 194
1 678	1 731	1 670	1 044	2 181	-	779	-	1 432	467	1 264
14	17	14	17	-	-	-	-	-	62	-
10 342	9 830	9 717	6 362	9 129	3 971	4 005	3 842	4 942	3 904	6 458
3 565	3 419	3 339	2 815	3 879	2 394	1 049	1 155	1 355	1 403	1 903
911	897	843	619	1 572	-	502	-	484	247	465
-	-	-	-	-	-	-	-	-	-	-
4 476	4 316	4 182	3 434	5 451	2 394	1 551	1 155	1 839	1 650	2 368
4 171	3 932	3 752	2 577	3 485	2 188	1 964	1 747	1 535	1 540	1 973
1 819	1 938	1 859	1 059	2 869	-	1 061	-	1 266	537	942
17	14	18	15	-	-	-	-	-	64	-
6 007	5 884	5 629	3 651	6 354	2 188	3 025	1 747	2 801	2 141	2 915
2 072	2 470	2 633	-	1 609	1 427	1 113	893	509	339	1 285
716	1 066	1 027	-	977	-	59	-	648	822	303
-	-	-	-	-	-	-	-	-	-	-
2 788	3 536	3 660	-	2 586	1 427	1 172	893	1 157	1 161	1 588
22	1 145	1 194	-	828	344	134	232	254	258	311
-	244	213	-	159	-	87	-	90	51	70
-	-	-	-	-	-	-	-	-	-	-
22	1 389	1 407	-	987	344	221	232	344	309	381
272	247	206	-	-	186	-	436	20	83	-
139	143	137	24	404	-	-	-	39	-	-
-	-	-	-	-	-	-	-	-	-	-
411	390	343	24	404	186	-	436	59	83	-
428	407	409	118	509	-	-	333	200	-	320
404	356	370	116	615	-	186	-	131	132	182
-	-	-	-	-	-	-	-	-	-	-
832	763	779	234	1 124	-	186	333	331	132	502
218	204	181	-	-	-	-	150	-	-	453
598	625	633	-	752	-	341	-	337	191	235
-	-	-	-	-	-	-	-	-	-	-
816	829	814	-	752	-	341	150	337	191	688
995	862	890	-	620	498	109	505	447	363	205
589	552	649	-	939	-	160	-	335	150	206
-	-	-	-	-	-	-	-	-	-	-
1 584	1 414	1 539	-	1 559	498	269	505	782	513	411
3 033	2 711	2 882	-	2 789	1 249	819	1 070	613	915	1 171
2 044	1 813	1 973	-	2 202	-	594	-	1 564	632	838
-	-	-	-	-	-	-	-	-	-	-
5 077	4 524	4 855	-	4 991	1 249	1 413	1 070	2 177	1 547	2 009
965	885	947	-	781	355	250	282	406	366	357
366	318	341	-	536	-	125	-	180	-	184
-	-	-	-	-	-	-	-	-	-	-
1 331	1 203	1 288	-	1 317	355	375	282	586	366	541
3 656	3 564	3 905	-	3 159	1 528	552	1 518	1 063	1 512	1 793
2 169	2 054	2 140	-	3 316	-	775	-	1 168	350	754
16	21	21	-	-	-	-	-	58	-	-
5 841	5 639	6 066	-	6 475	1 528	1 327	1 518	2 289	1 862	2 547
777	1 453	1 582	-	687	318	390	213	586	263	1 355
146	151	170	-	467	-	-	-	-	-	-
-	-	-	-	-	-	-	-	-	-	-
923	1 604	1 752	-	1 154	318	390	213	586	263	1 355
3 064	3 004	3 033	306	1 716	1 679	545	1 730	1 672	766	1 299
2 489	2 473	2 369	427	4 275	-	872	-	1 128	785	698
2	4	4	4	-	-	-	-	-	14	-
5 555	5 481	5 406	737	5 991	1 679	1 417	1 730	2 800	1 565	1 997

## Noch: 4.12. Schüler nach Berufsfeld, Schulträger,

Berufsfeld	Schulträger	Schüler		darunter			
				in BGJ/k-Klassen <sup>1)</sup>		ausländische Schüler	
		insgesamt	männlich	zusammen	männlich	zusammen	männlich
Schüler mit Ausbildungsvertrag	staatlich	162 741	102 708	15 814	12 821	9 957	5 985
	kommunal	74 442	41 345	5 079	4 072	9 725	5 178
	privat	198	135	16	-	3	2
	zusammen	237 381	144 188	20 909	16 893	19 685	11 165
Berufsgrundschuljahr .....	staatlich	3 126	2 714	X	X	111	96
	kommunal	502	446	X	X	51	48
	privat	-	-	X	X	-	-
	zusammen	3 628	3 160	X	X	162	144
Berufsvorbereitungsjahr .....	staatlich	3 216	2 477	X	X	2 459	2 024
	kommunal	1 908	1 316	X	X	1 490	1 073
	privat	-	-	X	X	-	-
	zusammen	5 124	3 793	X	X	3 949	3 097
JoA - Sonstige <sup>2) 3)</sup> .....	staatlich	4 173	2 464	37	23	1 067	699
	kommunal	2 087	1 285	2	1	928	589
	privat	-	-	-	-	-	-
	zusammen	6 260	3 749	39	24	1 995	1 288
JoA - Teilnehmer an Lehrgängen der Arbeitsverwaltung <sup>2)</sup>	staatlich	973	582	8	6	213	140
	kommunal	389	243	-	-	206	134
	privat	-	-	-	-	-	-
	zusammen	1 362	825	8	6	419	274
Praktikanten (EQJ-Maßnahme) .....	staatlich	244	150	56	43	54	44
	kommunal	108	70	27	16	24	14
	privat	-	-	-	-	-	-
	zusammen	352	220	83	59	78	58
<b>Insgesamt</b>	<b>staatlich</b>	<b>174 473</b>	<b>111 095</b>	<b>15 915</b>	<b>12 893</b>	<b>13 861</b>	<b>8 988</b>
	<b>kommunal</b>	<b>79 436</b>	<b>44 705</b>	<b>5 108</b>	<b>4 089</b>	<b>12 424</b>	<b>7 036</b>
	<b>privat</b>	<b>198</b>	<b>135</b>	<b>16</b>	<b>-</b>	<b>3</b>	<b>2</b>
	<b>insgesamt</b>	<b>254 107</b>	<b>155 935</b>	<b>21 039</b>	<b>16 982</b>	<b>26 288</b>	<b>16 026</b>

1) Berufsgrundbildungsjahr (kooperativ), einschließlich Jugendliche ohne Ausbildungsvertrag in Klassen des BGJ/k.

2) JoA = Jugendliche ohne Ausbildungsvertrag.

3) Mithelfende Familienangehörige und ungelernte Arbeitskräfte.

## Jahrgangsstufen und Regierungsbezirken

davon in Jahrgangsstufe				Von den Schülern besuchten eine Schule im Regierungsbezirk						
10	11	12	13	Ober- bayern	Nieder- bayern	Ober- pfalz	Ober- franken	Mittel- franken	Unter- franken	Schwa- ben
49 775	49 603	50 160	13 203	41 184	23 964	13 854	21 215	18 115	17 506	26 903
23 573	23 796	22 949	4 124	35 063	-	8 464	-	15 361	6 235	9 319
49	56	57	36	-	-	-	-	58	140	-
73 397	73 455	73 166	17 363	76 247	23 964	22 318	21 215	33 534	23 881	36 222
3 126	X	X	X	975	422	293	264	366	281	525
502	X	X	X	208	-	38	-	93	67	96
-	X	X	X	-	-	-	-	-	-	-
3 628	X	X	X	1 183	422	331	264	459	348	621
3 216	X	X	X	1 210	448	265	211	292	293	497
1 908	X	X	X	938	-	79	-	598	78	215
-	X	X	X	-	-	-	-	-	-	-
5 124	X	X	X	2 148	448	344	211	890	371	712
2 266	1 276	630	1	1 275	436	196	496	738	422	610
1 142	641	304	-	1 181	-	98	-	475	54	279
-	-	-	-	-	-	-	-	-	-	-
3 408	1 917	934	1	2 456	436	294	496	1 213	476	889
973	-	-	-	152	166	160	68	42	202	183
389	-	-	-	307	-	-	-	-	14	68
-	-	-	-	-	-	-	-	-	-	-
1 362	-	-	-	459	166	160	68	42	216	251
228	16	-	-	54	27	2	39	56	23	43
101	7	-	-	43	-	1	-	26	3	35
-	-	-	-	-	-	-	-	-	-	-
329	23	-	-	97	27	3	39	82	26	78
<b>59 584</b>	<b>50 895</b>	<b>50 790</b>	<b>13 204</b>	<b>44 850</b>	<b>25 463</b>	<b>14 770</b>	<b>22 293</b>	<b>19 609</b>	<b>18 727</b>	<b>28 761</b>
<b>27 615</b>	<b>24 444</b>	<b>23 253</b>	<b>4 124</b>	<b>37 740</b>	<b>-</b>	<b>8 680</b>	<b>-</b>	<b>16 553</b>	<b>6 451</b>	<b>10 012</b>
<b>49</b>	<b>56</b>	<b>57</b>	<b>36</b>	<b>-</b>	<b>-</b>	<b>-</b>	<b>-</b>	<b>58</b>	<b>140</b>	<b>-</b>
<b>87 248</b>	<b>75 395</b>	<b>74 100</b>	<b>17 364</b>	<b>82 590</b>	<b>25 463</b>	<b>23 450</b>	<b>22 293</b>	<b>36 220</b>	<b>25 318</b>	<b>38 773</b>

Berufsschulen in Bayern  
4.13. Schüler nach Berufen,

Berufsnummer	Berufe	Schüler		darunter			
				in BGJ/k-Klassen <sup>1)</sup>		ausländische Schüler	
		insgesamt	männlich	zusammen	männlich	zusammen	männlich
01101	Landwirt .....	1 416	1 273	-	-	6	5
01201	Winzer .....	56	45	-	-	1	1
02301	Tierwirt .....	25	20	-	-	1	-
02361	Fischwirt .....	80	77	23	22	13	11
02381	Pferdewirt .....	116	16	41	7	6	-
02401	Tierpfleger .....	185	46	-	-	6	1
05101	Gärtner - Baumschulen .....	95	68	23	16	-	-
05102	Gärtner - Friedhofsgärtnerei .....	29	23	9	7	1	-
05103	Gärtner - Garten- und Landschaftsbau .....	1 151	1 026	338	317	22	22
05104	Gärtner - Gemüsebau .....	95	64	22	16	4	2
05105	Gärtner - Obstbau .....	1	-	1	-	-	-
05106	Gärtner - Staudengärtnerei .....	41	14	4	3	-	-
05107	Gärtner - Zierpflanzenbau .....	410	215	103	54	7	2
05301	Florist .....	527	25	49	1	21	3
06151	Revierjäger .....	18	18	-	-	-	-
06211	Forstwirt .....	195	189	-	-	1	1
08051	Aufbereitungsmechaniker .....	42	42	-	-	6	6
10101	Naturwerksteinmechaniker - Maschinenbearbeitungstechnik .....	107	103	-	-	10	10
10111	Steinmetz und Steinbildhauer .....	249	217	-	-	16	13
10181	Diamantschleifer .....	1	1	-	-	1	1
11201	Verfahrensmechaniker in der Steine- und Erdenindustrie .....	123	123	-	-	16	16
11211	Betonstein- und Terrazzohersteller .....	1	1	-	-	-	-
11212	Betonfertigteilbauer .....	48	48	-	-	2	2
12101	Keramiker .....	27	4	-	-	1	-
12105	Industriekeramiker - Anlagentechnik .....	39	34	-	-	-	-
12106	Industriekeramiker - Dekorationstechnik .....	21	1	-	-	-	-
12107	Industriekeramiker - Modelltechnik .....	1	-	-	-	-	-
12108	Industriekeramiker - Verfahrenstechnik .....	21	16	-	-	3	3
13121	Glasmacher .....	7	6	-	-	1	1
13130	Verfahrensmechaniker Glastechnik .....	76	71	-	-	5	5
13161	Glasapparatebauer .....	5	2	-	-	-	-
13501	Flachglasmechaniker .....	71	65	-	-	6	6
13502	Glasveredler Fachrichtung: Kanten- und Flächenveredelung .....	5	3	-	-	1	-
13561	Feinoptiker .....	86	41	-	-	17	12
13571	Verfahrensmechaniker für Brillenoptik .....	28	16	-	-	-	-
14102	Chemikant .....	674	559	28	26	39	31
14103	Produktionsfachkraft Chemie .....	54	46	-	-	3	3
14111	Pharmakant .....	59	33	11	6	3	2
14181	Wachszieher .....	10	4	-	-	-	-
14211	Chemielaborjungwerker .....	2	1	-	-	-	-
14581	Mechaniker für Reifen- und Vulkanisationstechnik - FR Reifen- u. Fahrwerktechnik .....	71	71	11	11	18	18
14582	Mechaniker für Reifen- und Vulkanisationstechnik - FR Vulkanisation .....	11	11	3	3	2	2
15301	Maschinen- und Anlagenführer - Metall- und Kunststofftechnik .....	73	69	-	-	19	19
15302	Verfahrensm. f. Kunstst.- u. Kautschuktech. - Formteile .....	1 064	968	-	-	78	75
15303	Verfahrensm. f. Kunstst.- u. Kautschuktech. - Halbzeuge .....	371	345	-	-	29	29
15304	Verfahrensm. f. Kunstst.- u. Kautschuktech. - Mehrschicht-Kautschukeile .....	6	6	-	-	-	-
15305	Verfahrensm. f. Kunstst.- u. Kautschuktech. - Bauteile .....	26	24	-	-	-	-
15307	Verfahrensm. f. Kunstst.- u. Kautschuktech. - Kunststofffenster .....	3	3	-	-	-	-
15308	Verfahrensm. f. Kunstst.- u. Kautschuktech. - Faserverbundtechnologie .....	137	104	-	-	5	4
16202	Packmitteltechnologie .....	244	210	-	-	20	17
16211	Masch.- u. Anlagenführer - Druckweiter- u. Papierverarbeitung (Packmitteltechnolog.) .....	48	46	-	-	15	15
17201	Mediengestalter Digital und Print - FR Beratung und Planung .....	27	5	1	-	3	1
17202	Mediengestalter Digital und Print - FR Konzeption und Visualisierung .....	164	62	5	2	5	3
17203	Mediengestalter Digital und Print - FR Gestaltung und Technik .....	1 214	494	28	10	34	19
17204	Mediengestalter Flexografie .....	2	1	1	1	-	-
17500	Medientechnologie Druck .....	492	441	23	22	44	41
17502	Medientechnologie Siebdruck .....	77	54	4	2	6	6
17801	Buchbinder .....	6	2	-	-	-	-
17802	Medientechnologie Druckverarbeitung .....	169	141	-	-	18	17
17811	Maschinen- und Anlagenführer - Druckweiter- u. Papierverarb. (Buchbinder) .....	16	14	-	-	5	5
18101	Holzbearbeitungsmechaniker .....	86	84	-	-	3	3
18511	Drechsler (Elfenbeinschnitzer) .....	7	4	-	-	-	-
18521	Holzbildhauer .....	3	1	-	-	-	-
18531	Bürsten- und Pinselmacher .....	17	7	-	-	1	-
20101	Gießereimechaniker - Handformguss .....	97	93	15	13	14	13
20105	Gießereimechaniker - Maschinenform-, Druck- und Kokillenguss .....	137	134	6	6	23	23
23402	Oberflächenbeschichter .....	139	122	-	-	16	15

1) Berufsgrundbildungsjahr (kooperativ), einschließlich Jugendliche ohne Ausbildungsvertrag in Klassen des BGJ/k.



## Jahrgangsstufen und Regierungsbezirken

davon in Jahrgangsstufe				Von den Schülern besuchten eine Schule im Regierungsbezirk						
10	11	12	13	Ober- bayern	Nieder- bayern	Ober- pfalz	Ober- franken	Mittel- franken	Unter- franken	Schwa- ben
19	646	751	-	419	241	108	123	211	97	217
-	25	31	-	-	-	-	-	-	56	-
-	11	14	-	-	-	-	-	25	-	-
23	27	30	-	80	-	-	-	-	-	-
41	42	33	-	102	-	-	-	14	-	-
58	63	64	-	-	-	-	-	185	-	-
30	29	36	-	5	2	-	1	2	3	82
13	4	12	-	12	-	1	-	5	2	9
377	382	392	-	336	21	37	30	36	46	645
22	29	44	-	55	7	2	4	14	7	6
1	-	-	-	1	-	-	-	-	-	-
6	20	15	-	21	8	-	6	4	-	2
121	139	150	-	123	39	47	49	44	40	68
181	155	191	-	166	44	62	53	73	46	83
-	18	-	-	18	-	-	-	-	-	-
82	63	50	-	-	-	195	-	-	-	-
11	19	12	-	-	-	42	-	-	-	-
36	36	35	-	107	-	-	-	-	-	-
80	85	84	-	137	-	-	112	-	-	-
-	-	1	-	-	-	-	-	-	1	-
39	40	44	-	-	-	123	-	-	-	-
-	-	1	-	-	-	-	1	-	-	-
17	14	17	-	-	-	-	48	-	-	-
13	7	7	-	-	27	-	-	-	-	-
13	13	13	-	-	-	-	39	-	-	-
8	5	8	-	-	-	-	21	-	-	-
1	-	-	-	-	-	-	1	-	-	-
5	10	6	-	-	-	-	21	-	-	-
2	4	1	-	-	7	-	-	-	-	-
26	28	22	-	-	76	-	-	-	-	-
1	2	2	-	-	5	-	-	-	-	-
19	25	27	-	-	71	-	-	-	-	-
-	2	3	-	-	5	-	-	-	-	-
21	25	22	18	-	86	-	-	-	-	-
10	11	7	-	-	28	-	-	-	-	-
194	188	201	91	493	-	85	-	-	-	96
30	24	-	-	4	-	-	-	47	-	3
18	19	19	3	26	-	33	-	-	-	-
3	4	3	-	10	-	-	-	-	-	-
-	2	-	-	1	-	-	1	-	-	-
14	35	22	-	68	1	-	1	-	1	-
4	2	5	-	7	-	-	-	2	2	-
37	36	-	-	17	-	-	18	38	-	-
350	346	368	-	241	-	-	371	425	27	-
133	120	118	-	155	-	-	125	78	13	-
3	3	-	-	-	-	-	-	6	-	-
10	6	10	-	17	-	-	3	4	2	-
1	2	-	-	3	-	-	-	-	-	-
43	40	54	-	110	-	-	-	6	-	21
89	86	69	-	-	-	-	-	-	-	244
19	29	-	-	-	-	-	-	-	-	48
10	8	9	-	1	-	2	1	18	3	2
47	63	54	-	69	-	32	22	22	18	1
380	419	415	-	358	-	218	89	184	115	250
1	-	1	-	-	-	-	2	-	-	-
166	146	180	-	104	-	83	35	76	55	139
29	24	24	-	61	-	6	1	5	-	4
1	5	-	-	6	-	-	-	-	-	-
62	45	62	-	142	-	-	-	27	-	-
12	4	-	-	11	-	-	-	5	-	-
22	32	32	-	86	-	-	-	-	-	-
2	1	4	-	-	-	-	-	-	7	-
1	1	1	-	-	-	-	-	-	3	-
-	7	10	-	-	-	-	-	17	-	-
35	17	20	25	4	3	-	75	4	7	4
42	38	36	21	-	-	-	129	6	-	2
47	44	48	-	-	-	-	-	139	-	-

## Noch: 4.13. Schüler nach Berufen,

Berufsnummer	Berufe	Schüler		darunter			
				in BGJ/k-Klassen <sup>1)</sup>		ausländische Schüler	
		insgesamt	männlich	zusammen	männlich	zusammen	männlich
25221	Behälter- und Apparatebauer	43	43	10	10	4	4
25401	Metallbauer - Konstruktionstechnik	3 138	3 085	552	540	191	191
25402	Metallbauer - Metallgestaltung	121	116	28	26	6	6
25406	Metallbauer - Nutzfahrzeugbau/Fahrzeugkonstruktionstechnik	63	63	4	4	5	5
25911	Rolladen- und Sonnenschutzmechaniker	97	93	-	-	7	6
26101	Klempner	651	636	130	125	21	21
26201	Maschinen- und Anlagenführer - Metall- und Kunststofftechnik (Metalltechnik)	646	610	188	171	130	128
26612	Mechatroniker für Kältetechnik	646	629	-	-	60	59
26701	Anlagenmechaniker - Sanitär-, Heizungs-, Klimatechnik	5 515	5 452	633	624	562	561
26702	Anlagenmechaniker	480	470	91	88	32	32
26704	Industriemechaniker	9 884	9 139	2 023	1 876	336	324
26706	Konstruktionsmechaniker	1 495	1 465	268	259	75	75
26708	Werkzeugmechaniker	2 563	2 327	571	513	74	70
26709	Stanz- und Umformmechaniker	4	4	2	2	-	-
26710	Zerspanungsmechaniker	3 706	3 446	876	805	210	208
26712	Fachkraft für Metalltechnik - Konstruktionstechnik	50	48	30	28	7	6
26713	Fachkraft für Metalltechnik - Montagetechnik	56	55	34	34	17	17
26715	Fachkraft für Metalltechnik - Zerspanungstechnik	44	41	26	23	7	6
27823	Fertigungsmechaniker	929	732	289	225	144	127
27825	Maschinen- u. Anlagenführer - Metall- u. Kunststofftechnik (Fertigungsmechanik)	15	15	15	15	1	1
28148	Kfz-Mechatroniker - Karosserietechnik	65	63	33	32	8	7
28149	Kfz-Mechatroniker - System- und Hochvolttechnik	308	271	68	62	11	11
28150	Kfz-Mechatroniker - PKW-Technik	10 595	10 206	2 315	2 218	903	901
28152	Kfz-Mechatroniker - Nutzfahrzeugtechnik	1 723	1 703	372	365	110	110
28153	Kfz-Mechatroniker - Motorradtechnik	66	60	24	24	3	3
28154	Kfz-Mechatroniker - Fahrzeugkommunikationstechnik	397	365	-	-	14	14
28155	Mechaniker für Land- und Baumaschinentechnik	1 387	1 383	-	-	15	15
28156	Zweiradmechaniker - Fahrradtechnik (auslaufend 2016/17)	106	97	-	-	1	1
28157	Zweiradmechaniker - Motorradtechnik (auslaufend 2016/17)	149	143	-	-	4	4
28158	Karosserie- und Fahrzeugbaumechaniker - Karosseriebautechnik (auslfd. 2016/17)	210	175	-	-	6	4
28159	Karosserie- und Fahrzeugbaumechaniker - Fahrzeugbautechnik (auslaufend 2016/17)	104	103	-	-	5	5
28160	Karosserie- und Fahrzeugbaumechaniker - Karosserieinstandhaltungstechnik	412	404	96	94	52	51
28161	Mechaniker für Karosserieinstandhaltungstechnik (auslaufend 2015/16)	96	94	-	-	13	13
28162	Fahrradmonteur	49	46	17	17	3	2
28163	Zweiradmechatroniker - Fahrradtechnik	34	33	28	27	4	4
28164	Zweiradmechatroniker - Motorradtechnik	39	35	31	27	4	4
28165	Karosserie- und Fahrzeugbaumechaniker - Karosserie- und Fahrzeugbautechnik	111	104	76	69	10	10
28166	Land- und Baumaschinenmechaniker	475	469	325	321	5	5
28302	Fluggerätmechaniker - Triebwerkstechnik	69	64	22	19	-	-
28304	Fluggerätmechaniker - Fertigungstechnik	175	147	32	28	5	5
28306	Fluggerätmechaniker - Instandhaltungstechnik	353	323	58	53	6	5
29511	Chirurgiemechaniker	3	3	3	3	-	-
29521	Schneidwerkzeugmechaniker - Schneidwerkzeug- und Schleiftechnik	142	139	17	16	21	20
29522	Schneidwerkzeugmechaniker - Schneidmasch.- und Messerschmiedetechnik	13	13	1	1	1	1
30010	Feinwerkmechaniker - Maschinenbau	1 748	1 657	397	373	109	104
30012	Feinwerkmechaniker - Feinmechanik	252	229	48	44	13	13
30014	Feinwerkmechaniker - Werkzeugbau	700	679	148	141	41	41
30016	Feinwerkmechaniker - Zerspanungstechnik	115	115	28	28	15	15
30211	Goldschmied	121	35	-	-	14	6
30221	Silberschmied	4	3	-	-	-	-
30311	Zahn techniker	805	321	-	-	74	40
30411	Augenoptiker	1 029	204	-	-	49	16
30531	Metallblasinstrumentenmacher	13	9	-	-	1	1
30541	Geigenbauer	10	4	-	-	2	1
30542	Bogenmacher	1	1	-	-	-	-
30551	Zupfinstrumentenmacher	8	7	-	-	-	-
30561	Holzblasinstrumentenmacher	3	2	-	-	-	-
30713	Orthopädiemechaniker und Bandagist (auslaufend 2015/16)	109	69	-	-	4	3
30714	Orthopädietechnik-Mechaniker	170	99	-	-	5	5
30801	Uhrmacher	43	29	-	-	-	-
31113	Elektroanlagenmonteur	105	102	33	31	5	5
31330	Elektroniker für Automatisierungstechnik	953	868	207	194	32	31
31331	Elektroniker Fachrichtung: Automatisierungstechnik	325	305	90	84	12	11
31332	Elektroniker Fachrichtung: Informations- und Telekommunikationstechnik	221	214	54	53	16	16
31333	Elektroniker Fachrichtung: Energie- und Gebäudetechnik	6 475	6 359	1 673	1 641	653	648
31334	Elektroniker für Betriebstechnik	4 143	3 840	920	857	114	107
31335	Elektroniker für Gebäude- und Infrastrukturtechnik	57	52	15	15	3	2
31336	Elektroniker für Maschinen- und Antriebstechnik (HW)	117	112	35	34	7	6
31337	Elektroniker für Maschinen- und Antriebstechnik (IHK)	165	154	39	37	4	3
31338	Elektroniker für Geräte und Systeme	2 079	1 787	438	383	47	46
31339	Systemelektroniker	119	112	32	31	9	9
31340	Systeminformatiker (auslaufend 2015/16)	56	52	-	-	1	1
31341	Elektroniker für luftfahrttechnische Systeme (auslaufend 2015/16)	28	23	-	-	3	2
31342	Elektroniker für Informations- und Systemtechnik	40	34	2	-	2	1
31351	Industrieelektriker Fachrichtung: Betriebstechnik	84	69	41	29	17	17
31352	Industrieelektriker Fachrichtung: Geräte und Systeme	55	41	26	17	8	8
31612	Mechatroniker	5 338	4 803	320	282	120	118
31615	Produktionstechnologe	1	1	-	-	-	-
31622	Mikrotechnologe	39	16	-	-	-	-

1) Berufsgrundbildungsjahr (kooperativ), einschließlich Jugendliche ohne Ausbildungsvertrag in Klassen des BGJ/k.

## Jahrgangsstufen und Regierungsbezirken

davon in Jahrgangsstufe				Von den Schülern besuchten eine Schule im Regierungsbezirk						
10	11	12	13	Ober- bayern	Nieder- bayern	Ober- pfalz	Ober- franken	Mittel- franken	Unter- franken	Schwa- ben
12	10	11	10	6	-	-	-	31	2	4
789	797	813	739	802	419	440	223	310	458	486
45	26	33	17	81	30	-	3	3	2	2
18	14	19	12	10	2	-	-	-	1	50
28	36	33	-	-	-	97	-	-	-	-
184	159	170	138	275	67	6	64	67	50	122
331	315	-	-	64	64	41	118	111	78	170
183	167	185	111	-	-	-	94	-	-	552
1 586	1 461	1 336	1 132	1 532	733	563	494	849	563	781
127	130	128	95	180	109	9	6	155	8	13
2 685	2 667	2 758	1 774	2 230	995	895	1 079	1 113	1 313	2 259
405	361	408	321	202	322	274	73	112	181	331
705	665	712	481	433	305	415	469	459	215	267
4	-	-	-	-	-	-	3	-	-	1
989	971	1 075	671	665	503	662	170	496	469	741
36	14	-	-	11	3	5	1	17	1	12
35	21	-	-	2	-	3	2	39	9	1
31	13	-	-	2	3	2	3	12	7	15
332	304	293	-	607	7	155	1	76	77	6
15	-	-	-	-	1	2	4	8	-	-
34	31	-	-	30	6	6	5	3	4	11
142	166	-	-	164	93	25	1	-	20	5
2 967	2 746	2 610	2 272	3 658	1 158	1 048	755	1 275	1 115	1 586
489	438	437	359	425	222	205	193	169	218	291
29	13	11	13	14	32	3	5	2	-	10
-	-	296	101	184	65	24	-	38	39	47
-	498	470	419	376	238	155	94	163	117	244
-	41	37	28	-	106	-	-	-	-	-
-	63	48	38	-	149	-	-	-	-	-
-	91	81	38	157	51	-	1	-	-	1
-	40	31	33	2	56	-	40	-	-	6
114	127	89	82	125	59	10	6	104	72	36
-	-	45	51	38	12	-	-	21	7	18
24	25	-	-	1	32	3	1	5	2	5
34	-	-	-	15	2	2	7	2	3	3
39	-	-	-	10	2	8	5	3	2	9
111	-	-	-	47	29	4	9	8	5	9
475	-	-	-	130	81	58	32	44	43	87
22	23	16	8	69	-	-	-	-	-	-
51	46	49	29	22	-	-	-	-	-	153
92	85	113	63	218	-	-	-	-	-	135
3	-	-	-	3	-	-	-	-	-	-
17	38	55	32	10	1	-	1	-	129	1
1	5	4	3	-	-	-	-	-	13	-
459	419	457	413	533	328	228	161	88	166	244
82	74	58	38	225	1	2	9	2	10	3
189	180	176	155	165	39	38	140	180	63	75
40	31	28	16	33	36	3	3	-	33	7
38	44	25	14	73	-	-	-	-	48	-
1	2	-	1	-	-	-	-	-	4	-
225	208	199	173	270	-	135	-	258	-	142
373	340	316	-	693	-	-	-	336	-	-
4	6	3	-	13	-	-	-	-	-	-
3	4	3	-	10	-	-	-	-	-	-
-	-	1	-	1	-	-	-	-	-	-
-	5	3	-	8	-	-	-	-	-	-
1	1	1	-	3	-	-	-	-	-	-
-	-	65	44	109	-	-	-	-	-	-
83	87	-	-	170	-	-	-	-	-	-
11	16	16	-	-	-	-	-	-	43	-
33	36	36	-	10	5	7	-	80	1	2
238	301	292	122	358	2	6	41	239	146	161
100	103	70	52	9	19	274	6	3	2	12
54	65	47	55	207	1	-	2	2	2	7
1 881	1 714	1 584	1 296	2 261	767	682	464	731	690	880
1 131	1 172	1 143	697	838	691	835	467	345	463	504
19	9	15	14	12	1	-	4	39	1	-
40	29	27	21	14	43	5	3	44	5	3
39	38	39	49	2	67	15	2	76	-	3
537	570	607	365	594	187	333	48	452	143	322
32	38	27	22	27	13	-	4	-	-	75
-	-	40	16	-	-	-	-	-	-	56
-	-	21	7	28	-	-	-	-	-	-
12	28	-	-	1	-	-	-	-	1	38
44	40	-	-	9	1	31	7	7	8	21
27	28	-	-	26	6	-	-	6	13	4
1 588	1 461	1 444	845	1 404	255	798	611	777	666	827
1	-	-	-	-	-	-	-	-	1	-
12	12	15	-	-	-	39	-	-	-	-

## Noch: 4.13. Schüler nach Berufen,

Berufsnummer	Berufe	Schüler		darunter			
				in BGJ/k-Klassen <sup>1)</sup>		ausländische Schüler	
		insgesamt	männlich	zusammen	männlich	zusammen	männlich
31633	Fluggerätelektroniker .....	44	36	-	-	1	1
31713	Informations- und Telekommunikationssystem-Elektroniker .....	718	672	33	30	47	44
31714	Informationselektroniker - Bürosystemtechnik .....	102	99	-	-	3	3
31715	Informationselektroniker - Geräte- und Systemtechnik .....	249	242	-	-	12	11
31821	Automatenfachmann .....	27	21	-	-	8	6
31822	Fachkraft für Automatenervice .....	45	22	-	-	6	2
33231	Seiler .....	49	41	-	-	-	-
34162	Produktprüfer Textil .....	1	1	-	-	-	-
34201	Produktionsmechaniker Textil .....	144	127	-	-	12	12
34211	Maschinen- und Anlagenführer - Textiltechnik .....	69	63	-	-	14	14
35101	Maßschneider .....	214	14	42	5	19	4
35112	Modeschneider .....	66	6	3	-	6	1
35114	Änderungsschneider .....	22	5	10	2	12	4
35223	Modenäher .....	90	3	13	-	3	-
35431	Modist .....	9	-	1	-	-	-
36122	Maschinen- und Anlagenführer - Textilveredelung .....	36	36	-	-	1	1
36151	Produktveredler - Textil .....	57	45	-	-	3	3
37201	Schuhmacher .....	13	6	-	-	2	1
37221	Orthopädienschuhmacher .....	153	79	-	-	10	6
37301	Schuhfertiger .....	20	9	-	-	2	2
37411	Sattler .....	131	66	35	18	9	9
37831	Kürschner .....	20	4	-	-	-	-
39101	Bäcker .....	1 310	966	31	23	154	120
39201	Konditor .....	1 034	231	7	1	97	21
40101	Fleischer .....	784	751	-	-	41	39
41101	Koch/Köchin .....	3 478	2 595	743	542	435	336
42101	Brauer und Mälzer .....	436	405	-	-	9	9
42111	Maschinen- und Anlagenführer - Lebensmitteltechnik (Brauer und Mälzer) .....	9	9	-	-	-	-
42331	Weinküfer (auslaufend 2014/15) .....	10	8	-	-	-	-
42332	Weintechnologe .....	2	1	-	-	-	-
42351	Fachkraft Agrarservice .....	46	42	-	-	-	-
43102	Milchtechnologe .....	326	256	-	-	11	8
43501	Fachkraft für Lebensmitteltechnik .....	302	217	-	-	15	12
43511	Maschinen- und Anlagenführer - Lebensmitteltechnik .....	25	24	-	-	5	5
44011	Hochbaufacharbeiter - Schwerpunkt Maurerarbeiten .....	188	188	79	79	13	13
44012	Hochbaufacharbeiter - Schwerpunkt Beton- und Stahlbetonbauarbeiten .....	49	49	26	26	8	8
44101	Maurer .....	2 392	2 382	744	742	171	171
44121	Fassadenmonteur .....	2	2	2	2	-	-
44201	Beton- und Stahlbetonbauer .....	316	313	102	102	28	28
44301	Bauwerksmechaniker für Abbruch- und Betontrenntechnik .....	1	1	1	1	-	-
46011	Tiefbaufacharbeiter - Schwerpunkt Kanalbauarbeiten .....	41	41	31	31	7	7
46012	Tiefbaufacharbeiter - Schwerpunkt Straßenbauarbeiten .....	49	48	21	21	4	4
46013	Tiefbaufacharbeiter - Schwerpunkt Rohrleitungsbauarbeiten .....	21	21	4	4	7	7
46014	Tiefbaufacharbeiter - Schwerpunkt Gleisbauarbeiten .....	40	40	25	25	15	15
46101	Straßenbauer .....	538	537	174	174	40	40
46311	Gleisbauer .....	93	89	18	16	14	14
46631	Kanalbauer .....	31	31	5	5	4	4
46641	Rohrleitungsbauer .....	156	156	40	40	18	18
48011	Ausbaufacharbeiter - Schwerpunkt Zimmerarbeiten .....	20	20	13	13	4	4
48012	Ausbaufacharbeiter - Schwerpunkt Trockenbauarbeiten .....	22	22	6	6	5	5
48013	Ausbaufacharbeiter - Schwerpunkt Stuckateurarbeiten .....	9	9	3	3	2	2
48014	Ausbaufacharbeiter - Schwerpunkt Fliesen, Platten- und Mosaikarbeiten .....	13	13	2	2	2	2
48015	Ausbaufacharbeiter - Schwerpunkt Estricharbeiten .....	2	2	-	-	-	-
48101	Stuckateur .....	117	114	32	32	23	23
48222	Industrie-Isolierer .....	15	15	-	-	6	6
48223	Isolierfacharbeiter .....	1	1	-	-	1	1
48232	Wärme-, Kälte- und Schallschutzisolierer .....	70	70	-	-	17	17
48241	Trockenbaumonteur .....	121	118	26	26	11	10
48252	Bauwerksabdichter .....	48	48	16	16	9	9
48301	Fliesen-, Platten- und Mosaikleger .....	467	456	144	138	52	52
48402	Ofen- und Luftheizungsbauer .....	109	108	-	-	4	4
48501	Glaser .....	209	200	-	-	16	16
48621	Estrichleger .....	51	50	8	8	14	14
48701	Zimmerer .....	1 756	1 723	-	-	34	34
48801	Dachdecker .....	399	394	-	-	24	24
49101	Raumausstatter .....	275	128	71	25	11	9
49111	Gestalter für visuelles Marketing .....	328	27	-	-	17	2
49151	Parkettleger .....	152	147	-	-	27	27
49152	Bodenleger .....	60	59	-	-	9	9
49201	Polsterer .....	97	80	-	-	15	14
49211	Fahrzeuginnenausstatter .....	59	23	18	9	2	1
49261	Polster- und Dekorationsnäher .....	35	-	-	-	-	-
50101	Tischler .....	2 629	2 320	-	-	61	57

1) Berufsgrundbildungsjahr (kooperativ), einschließlich Jugendliche ohne Ausbildungsvertrag in Klassen des BGJ/k.

## Jahrgangsstufen und Regierungsbezirken

davon in Jahrgangsstufe				Von den Schülern besuchten eine Schule im Regierungsbezirk						
10	11	12	13	Ober- bayern	Nieder- bayern	Ober- pfalz	Ober- franken	Mittel- franken	Unter- franken	Schwa- ben
24	20	-	-	36	-	-	-	-	-	8
260	229	229	-	302	32	96	58	88	57	85
17	33	27	25	28	61	-	13	-	-	-
56	57	71	65	105	69	-	75	-	-	-
4	6	17	-	27	-	-	-	-	-	-
20	25	-	-	45	-	-	-	-	-	-
13	18	18	-	-	-	-	49	-	-	-
-	1	-	-	-	-	-	1	-	-	-
50	46	48	-	-	-	-	144	-	-	-
43	26	-	-	-	-	-	69	-	-	-
65	70	79	-	149	34	-	2	-	29	-
14	14	38	-	21	6	-	12	-	27	-
13	9	-	-	15	2	-	-	-	5	-
52	38	-	-	24	13	-	31	-	22	-
1	4	4	-	9	-	-	-	-	-	-
15	21	-	-	-	-	-	36	-	-	-
23	17	17	-	-	-	-	57	-	-	-
5	4	4	-	13	-	-	-	-	-	-
46	41	42	24	153	-	-	-	-	-	-
5	7	8	-	20	-	-	-	-	-	-
35	52	44	-	-	131	-	-	-	-	-
4	4	12	-	-	-	-	-	20	-	-
437	393	480	-	331	116	143	179	177	154	210
328	340	366	-	475	78	89	47	98	87	160
249	249	286	-	227	58	92	82	102	84	139
1 174	1 068	1 236	-	1 198	361	266	285	487	378	503
165	145	126	-	246	-	-	62	-	128	-
3	6	-	-	-	-	-	-	-	9	-
-	-	10	-	-	-	-	-	-	10	-
-	2	-	-	-	-	-	-	-	2	-
-	19	27	-	-	-	-	-	46	-	-
130	103	93	-	-	-	-	-	-	-	326
104	95	103	-	146	-	-	156	-	-	-
13	12	-	-	19	-	-	6	-	-	-
85	103	-	-	16	3	31	48	32	47	11
26	23	-	-	-	-	1	10	14	24	-
774	744	874	-	707	373	331	139	256	176	410
2	-	-	-	-	-	-	-	-	-	2
104	89	123	-	44	24	101	27	15	23	82
1	-	-	-	-	-	-	-	-	-	1
36	5	-	-	7	-	1	10	10	9	4
21	28	-	-	2	-	-	2	2	31	12
4	17	-	-	-	3	-	1	17	-	-
25	15	-	-	-	-	-	-	-	-	40
184	158	196	-	40	27	17	29	17	163	245
18	37	38	-	-	-	-	-	57	-	36
6	11	14	-	1	2	3	-	-	25	-
41	51	64	-	5	14	7	3	119	4	4
14	6	-	-	7	4	-	-	3	1	5
6	16	-	-	11	1	-	-	8	2	-
3	6	-	-	-	-	-	-	9	-	-
2	11	-	-	-	-	4	-	1	8	-
-	2	-	-	-	-	-	-	-	2	-
34	41	42	-	1	-	3	5	100	2	6
7	3	5	-	-	-	-	-	-	-	15
1	-	-	-	-	-	-	-	-	-	1
26	20	24	-	-	-	-	-	-	-	70
28	32	61	-	38	39	3	2	38	-	1
16	16	16	-	-	-	-	-	48	-	-
146	150	171	-	94	92	56	9	102	59	55
35	32	42	-	109	-	-	-	-	-	-
63	81	65	-	-	209	-	-	-	-	-
8	23	20	-	-	-	-	-	3	47	1
-	889	867	-	624	211	165	89	149	137	381
148	120	131	-	-	399	-	-	-	-	-
92	87	96	-	134	63	-	78	-	-	-
94	106	128	-	168	-	-	-	113	-	47
54	48	50	-	-	-	-	-	152	-	-
15	21	24	-	-	-	-	-	60	-	-
37	32	28	-	36	-	-	61	-	-	-
18	20	21	-	-	59	-	-	-	-	-
16	19	-	-	-	-	-	35	-	-	-
-	1 319	1 310	-	899	328	220	208	318	278	378

## Noch: 4.13. Schüler nach Berufen,

Berufsnummer	Berufe	Schüler		darunter			
				in BGJ/k-Klassen <sup>1)</sup>		ausländische Schüler	
		insgesamt	männlich	zusammen	männlich	zusammen	männlich
50214	Technischer Modellbauer - Anschauung	23	14	-	-	-	-
50215	Technischer Modellbauer - Gießerei	120	101	-	-	6	6
50216	Technischer Modellbauer - Karosserie und Produktion	169	134	-	-	8	8
50401	Fachkraft für Möbel-, Küchen- und Umzugservice	117	115	-	-	20	20
50501	Holzmechaniker	103	82	-	-	5	4
50661	Leichtflugzeugbauer	2	2	2	2	-	-
51010	Bauten- und Objektbeschichter	109	91	12	8	15	15
51016	Maler und Lackierer - Gestaltung-Instandhaltung	2 155	1 864	139	117	276	271
51017	Maler und Lackierer - Kirchenmalerei-Denkmalpflege	19	4	-	-	1	-
51018	Maler und Lackierer - Bauten-Korrosionsschutz	17	15	-	-	2	2
51200	Fahrzeuglackierer	1 072	892	79	59	176	169
51202	Verfahrensmechaniker für Beschichtungstechnik	2	1	-	-	-	-
51261	Vergolder	24	5	-	-	1	-
52311	Fachlagerist	1 148	1 035	-	-	180	172
54601	Baugeräteführer	150	148	-	-	8	8
61102	Technischer Produktdesigner - Maschinen- u. Anlagenkonstruktion - Hochschule Dual	1 666	1 090	117	79	25	16
61103	Technischer Produktdesigner - Produktgestaltung und -konstruktion - Hochschule Dual	511	331	10	7	15	12
62401	Vermessungstechniker	131	110	-	-	7	6
62431	Katastertechniker	65	29	-	-	-	-
63111	Biologielaborant	204	74	17	8	3	1
63151	Milchwirtschaftlicher Laborant	153	17	-	-	2	-
63201	Textillaborant	84	24	-	-	3	2
63211	Physiklaborant	76	41	-	-	1	-
63231	Werkstoffprüfer	186	136	-	-	-	-
63301	Chemielaborant	861	309	47	22	20	3
63341	Stoffprüfer (Chemie) - Glas-, Keramische Industrie	19	9	-	-	-	-
63361	Baustoffprüfer	275	216	-	-	9	8
63381	Werkfeuerwehrmann	51	48	-	-	-	-
63412	Fotomedienlaborant	6	1	-	-	-	-
64106	Technischer Systemplaner - Elektrotechnische Systeme	211	148	7	6	9	7
64107	Technischer Systemplaner - Stahl- und Metallbautechnik	399	279	33	22	8	5
64108	Technischer Systemplaner - Versorgungs- und Ausrüstungstechnik	529	371	30	22	20	12
64210	Bauzeichner - Architektur	695	371	127	65	24	16
64211	Bauzeichner - Ingenieurbau	366	222	73	46	16	10
64212	Bauzeichner - Tief-, Straßen- und Landschaftsbau	263	164	60	41	13	10
64250	Geomatiker	19	13	-	-	-	-
64252	Techniker für Ländliche Entwicklung	18	7	-	-	-	-
65101	Bestattungsfachkraft	261	144	-	-	2	1
66001	Verkäufer	6 678	2 857	-	-	1 329	685
66110	Fachverkäufer im Lebensmittelhandwerk - Bäckerei/Konditorei	2 492	288	47	1	399	101
66113	Fachverkäufer im Lebensmittelhandwerk - Fleischerei	1 031	185	-	-	75	22
67112	Kaufmann im Groß- und Außenhandel - Fachrichtung: Außenhandel	299	159	-	-	27	15
67113	Kaufmann im Groß- und Außenhandel - Fachrichtung: Großhandel	6 253	3 512	-	-	352	212
67201	Kaufmann im Einzelhandel	10 192	4 513	-	-	1 446	754
67351	Automobilkaufmann	2 044	1 080	-	-	155	90
67401	Buchhändler	159	22	-	-	1	-
67461	Musikfachhändler	26	19	-	-	-	-
67511	Drogist	507	44	-	-	36	3
68302	Medienkaufmann für Digital und Print	371	81	-	-	5	1
68401	Fotomedienfachmann	33	11	-	-	-	-
68512	Pharmazeutisch-kaufmännischer Angestellter	633	22	-	-	143	8
69101	Bankkaufmann	6 712	2 857	-	-	310	120
69502	Kaufmann für Versicherungen und Finanzen	2 394	1 105	-	-	126	63
70121	Kaufmann für Spedition und Logistikdienstleistung	2 398	1 348	-	-	240	128
70131	Personaldienstleistungskaufmann	251	72	-	-	16	2
70241	Servicekaufmann im Luftverkehr	117	25	-	-	7	-
70291	Kaufmann für Verkehrsservice	172	56	-	-	25	9
70312	Kaufmann für Marketingkommunikation	570	144	-	-	25	6
70341	Kaufmann für audiovisuelle Medien	46	17	-	-	2	1
70410	Tourismuskaufmann (Kaufmann für Privat- und Geschäftsreisen)	942	124	-	-	51	10
70411	Kaufmann für Tourismus und Freizeit	146	25	-	-	3	3
70452	Immobilienkaufmann	841	360	-	-	36	16
70491	Sportfachmann	2	2	-	-	-	-
70501	Sport- und Fitnesskaufmann	457	229	-	-	34	20
70502	Kaufmann im Gesundheitswesen	574	115	-	-	21	5
70503	Veranstaltungskaufmann	582	210	-	-	18	7
70504	Investmentfondkaufmann	17	13	-	-	1	1
70505	Servicefachkraft für Dialogmarketing	37	12	-	-	4	1
70506	Kaufmann für Dialogmarketing	540	133	-	-	50	21
71201	Eisenbahner im Betriebsdienst	438	376	-	-	37	35
71401	Berufskraftfahrer	858	815	58	53	32	31
71501	Fachkraft im Fahrbetrieb	150	123	-	-	21	18
71601	Straßenwärter	219	216	-	-	2	2

1) Berufsgrundbildungsjahr (kooperativ), einschließlich Jugendliche ohne Ausbildungsvertrag in Klassen des BGJ/k.

## Jahrgangsstufen und Regierungsbezirken

davon in Jahrgangsstufe				Von den Schülern besuchten eine Schule im Regierungsbezirk						
10	11	12	13	Ober- bayern	Nieder- bayern	Ober- pfalz	Ober- franken	Mittel- franken	Unter- franken	Schwa- ben
12	11	-	-	8	-	-	-	15	-	-
28	31	33	28	30	-	-	-	84	6	-
51	45	43	30	162	-	-	-	7	-	-
49	38	30	-	-	-	41	-	-	76	-
-	38	65	-	2	16	1	24	26	31	3
2	-	-	-	2	-	-	-	-	-	-
47	60	2	-	33	5	10	34	14	10	3
775	652	728	-	634	200	161	193	309	413	245
5	1	13	-	19	-	-	-	-	-	-
8	5	4	-	2	1	-	13	-	1	-
369	311	392	-	374	170	98	91	134	89	116
2	-	-	-	-	-	-	-	2	-	-
8	9	7	-	24	-	-	-	-	-	-
589	554	5	-	193	44	63	204	191	198	255
46	51	53	-	150	-	-	-	-	-	-
419	465	535	247	304	216	271	132	137	273	333
173	141	160	37	275	11	13	149	31	16	16
46	43	42	-	131	-	-	-	-	-	-
44	-	21	-	65	-	-	-	-	-	-
66	62	69	7	155	-	-	-	-	49	-
53	47	53	-	-	-	-	-	153	-	-
26	25	33	-	-	-	-	84	-	-	-
25	25	17	9	-	-	-	76	-	-	-
54	44	51	37	-	-	-	186	-	-	-
275	249	250	87	445	-	68	51	131	83	83
7	4	8	-	-	-	-	19	-	-	-
95	88	92	-	-	-	-	275	-	-	-
21	18	12	-	51	-	-	-	-	-	-
-	-	6	-	6	-	-	-	-	-	-
40	64	65	42	15	5	175	6	5	3	2
95	116	120	68	4	189	9	102	2	11	82
123	156	157	93	185	188	11	115	7	11	12
238	209	248	-	102	149	108	54	85	115	82
140	106	120	-	65	33	102	17	25	25	99
103	59	101	-	58	53	26	12	47	42	25
6	-	13	-	19	-	-	-	-	-	-
-	-	18	-	-	-	18	-	-	-	-
110	85	66	-	-	-	-	-	-	261	-
3 560	3 103	15	-	1 965	603	554	632	1 081	674	1 169
832	770	890	-	814	253	271	270	246	291	347
275	346	410	-	223	106	104	99	158	122	219
86	90	123	-	239	1	-	-	59	-	-
2 145	2 125	1 983	-	1 916	597	460	524	969	758	1 029
3 025	2 652	4 515	-	3 633	1 103	947	813	1 302	919	1 475
460	735	717	132	711	163	96	157	291	228	398
67	52	40	-	90	-	-	-	69	-	-
1	20	5	-	23	2	-	-	-	1	-
233	131	143	-	311	-	-	-	196	-	-
151	149	71	-	211	-	-	40	71	49	-
6	16	11	-	1	2	-	-	30	-	-
237	189	207	-	237	67	97	30	103	26	73
42	2 381	2 430	1 859	2 420	757	564	477	917	648	929
903	746	745	-	803	144	169	390	449	209	230
840	797	761	-	752	94	149	206	453	235	509
106	80	65	-	102	-	-	-	113	-	36
35	41	41	-	117	-	-	-	-	-	-
70	57	45	-	112	-	-	-	60	-	-
211	238	121	-	399	-	-	13	145	13	-
-	18	19	9	46	-	-	-	-	-	-
332	315	295	-	497	106	-	57	139	77	66
47	52	47	-	49	-	-	-	28	-	69
282	299	260	-	573	-	-	-	268	-	-
2	-	-	-	-	-	-	-	2	-	-
188	155	114	-	164	76	-	-	72	31	114
214	203	157	-	185	118	-	-	78	121	72
215	209	158	-	345	14	-	-	141	14	68
6	6	5	-	17	-	-	-	-	-	-
15	22	-	-	-	5	-	21	-	-	11
177	173	190	-	-	146	-	271	-	-	123
157	149	132	-	299	-	-	-	139	-	-
342	265	251	-	-	-	-	326	151	-	381
53	48	49	-	80	-	-	-	70	-	-
81	67	71	-	-	-	-	-	-	219	-

## Noch: 4.13. Schüler nach Berufen,

Berufsnummer	Berufe	Schüler		darunter			
				in BGJ/k-Klassen <sup>1)</sup>		ausländische Schüler	
		insgesamt	männlich	zusammen	männlich	zusammen	männlich
73203	Fachkraft für Kurier-, Express- und Postdienstleistungen	433	317	-	-	67	59
73204	Kaufmann für Kurier-, Express- und Postdienstleistungen	48	28	-	-	9	4
74201	Fachkraft für Lagerlogistik	4 240	3 540	-	-	417	384
74500	Fachkraft für Schutz und Sicherheit	285	235	-	-	36	32
74505	Servicekraft für Schutz und Sicherheit	28	24	-	-	6	5
75412	Steuerfachangestellter	3 494	794	29	4	281	55
77421	Fachinformatiker - Anwendungsentwicklung	2 090	1 886	-	-	111	95
77422	Fachinformatiker - Systemintegration	3 026	2 831	-	-	134	119
77912	Informations- und Telekommunikationssystem-Kaufmann	614	490	-	-	35	27
77913	Informatikkaufmann	581	438	-	-	35	25
78031	Bürokaufmann (auslaufend 2016/17)	5 375	1 161	-	-	344	101
78032	Kaufmann für Bürokommunikation (auslaufend 2016/17)	3 482	668	-	-	313	70
78033	Kaufmann für Büromanagement	4 856	1 122	81	18	374	123
78511	Industriekaufmann	9 923	3 143	-	-	231	71
78621	Rechtsanwaltsfachangestellter	2 075	90	-	-	257	10
78631	Notarfachangestellter	256	58	-	-	14	-
78641	Patentanwaltsfachangestellter	208	17	-	-	17	1
78701	Fachangestellter für Bürokommunikation (auslaufend 2015/16)	34	11	-	-	1	1
78702	Verwaltungsfachangestellter	2 044	563	-	-	34	5
78732	Sozialversicherungsfachangestellter	820	249	-	-	14	3
78733	Fachangestellter für Arbeitsmarktdienstleistungen	127	32	-	-	14	2
79512	Fachangestellter für Bäderbetriebe	155	98	-	-	6	6
80411	Schornsteinfeger	474	428	-	-	5	4
82341	Fachangestellter für Medien- und Informationsdienste	106	20	-	-	4	1
82351	Fachangestellter für Markt- und Sozialforschung	33	7	-	-	-	-
83541	Mediengestalter Bild und Ton	185	138	-	-	4	3
83542	Film- und Videoeditor	19	10	-	-	1	1
83543	Fachkraft für Veranstaltungstechnik	421	381	-	-	7	5
83701	Fotograf	388	101	-	-	13	7
83902	Schilder- und Lichtreklamehersteller - Grafik, Druck, Applikation	110	70	-	-	14	13
83903	Schilder- und Lichtreklamehersteller - Technik, Montage, Werbeelektrik/-elektronik	25	16	-	-	2	2
85610	Medizinische Fachangestellte	7 967	114	380	6	1 125	20
85621	Zahnmedizinische Fachangestellte	5 747	64	199	2	1 345	19
85630	Tiermedizinische Fachangestellte	742	25	-	-	12	1
90101	Friseur	3 715	341	691	52	745	129
90201	Kosmetiker	107	-	-	-	11	-
91201	Restauranfachmann	680	254	141	51	137	58
91402	Fachmann für Systemgastronomie	518	250	96	51	84	43
91403	Hotelkaufmann	260	91	49	19	21	8
91411	Hotelfachmann	4 646	1 273	1 128	357	693	260
91511	Fachkraft im Gastgewerbe	308	114	99	43	97	50
92121	Hauswirtschafterin	233	9	46	2	4	-
93101	Textilreiniger	39	18	-	-	6	3
93511	Fachkraft für Abwassertechnik	100	92	-	-	1	1
93521	Fachkraft für Wasserversorgungstechnik	70	68	-	-	2	2
93531	Fachkraft für Kreislauf- und Abfallwirtschaft	66	61	-	-	2	2
93541	Fachkraft für Rohr-, Kanal- und Industrieservice	84	83	-	-	14	14
99011	BGJ/s-Agrarwirtschaft / tierischer Bereich	759	663	-	-	1	1
99012	BGJ/s-Agrarwirtschaft / pflanzlicher Bereich (Winzer)	19	16	-	-	2	2
99061	BGJ/s-Zimmerer	847	835	-	-	25	25
99066	BGJ/s-Bau-Holz	143	129	-	-	15	13
99071	BGJ/s-Holztechnik	1 721	1 496	-	-	100	95
99133	BGJ/s-Ernährung und Hauswirtschaft	139	21	-	-	19	8
99499	BAF - Berufsvorbereitungsjahr - kooperativ (BVJ/k - BAF)	16	16	-	-	16	16
99500	JoA - Berufsintegrationsjahr (ESF-gefördert) (BIJ - JoA)	935	669	-	-	606	448
99502	JoA - Berufsvorbereitungsjahr - kooperativ (BVJ/k - JoA)	515	310	-	-	143	95
99503	JoA - Berufsvorbereitungsjahr - schulisch (BVJ/s - JoA)	937	554	-	-	463	294
99507	BAF - Vorklasse zum Berufsintegrationsjahr (BIJ/V - BAF)	1 246	1 083	-	-	1 246	1 083
99508	BAF - Berufsintegrationsjahr (ESF-gefördert) (BIJ - BAF)	767	611	-	-	767	611
99509	BAF - Berufsvorbereitungsjahr - schulisch (BVJ/S - BAF)	708	550	-	-	708	550
99510	JoA - Sonstige <sup>2)3)</sup>	6 260	3 749	39	24	1 995	1 288
99511	JoA - Teilnahme an Lehrgängen der Arbeitsverwaltung	1 362	825	8	6	419	274
99513	Praktikanten (EQJ-Maßnahme)	352	220	83	59	78	58
<b>Insgesamt</b>		<b>254 107</b>	<b>155 935</b>	<b>21 039</b>	<b>16 982</b>	<b>26 288</b>	<b>16 026</b>

1) Berufsgrundbildungsjahr (kooperativ), einschließlich Jugendliche ohne Ausbildungsvertrag in Klassen des BGJ/k.

2) JoA = Jugendliche ohne Ausbildungsvertrag.

3) Mithelfende Familienangehörige und ungelernete Arbeitskräfte.



## Jahrgangsstufen und Regierungsbezirken

davon in Jahrgangsstufe				Von den Schülern besuchten eine Schule im Regierungsbezirk						
10	11	12	13	Ober- bayern	Nieder- bayern	Ober- pfalz	Ober- franken	Mittel- franken	Unter- franken	Schwa- ben
222	211	-	-	181	42	-	65	51	31	63
14	14	20	-	31	7	-	-	4	-	6
1 511	1 245	1 484	-	1 097	536	327	324	526	498	932
110	80	95	-	176	-	-	109	-	-	-
10	18	-	-	24	-	-	4	-	-	-
1 310	1 119	1 065	-	1 322	372	381	205	404	362	448
655	729	706	-	632	153	224	194	449	220	218
1 008	1 039	979	-	1 116	236	200	203	591	323	357
206	199	209	-	210	52	63	46	106	62	75
204	193	184	-	267	39	43	50	66	68	48
-	1 949	2 924	502	1 910	724	755	410	280	496	800
-	1 219	1 857	406	1 038	202	236	188	961	404	453
4 856	-	-	-	1 670	529	508	301	697	485	666
3 344	3 360	3 219	-	2 266	946	889	1 368	1 589	1 092	1 773
675	708	679	13	774	104	170	186	321	277	243
88	104	64	-	256	-	-	-	-	-	-
26	94	88	-	208	-	-	-	-	-	-
-	16	18	-	-	-	-	-	34	-	-
725	649	670	-	703	176	129	165	288	253	330
280	285	255	-	300	92	60	62	89	95	122
44	31	52	-	-	55	72	-	-	-	-
58	42	55	-	-	-	-	-	-	-	155
151	173	150	-	261	-	213	-	-	-	-
37	33	36	-	106	-	-	-	-	-	-
15	8	10	-	-	-	-	-	33	-	-
59	55	71	-	-	-	-	-	185	-	-
5	4	10	-	-	-	-	-	19	-	-
147	150	124	-	421	-	-	-	-	-	-
132	124	132	-	178	-	56	52	70	32	-
34	41	35	-	110	-	-	-	-	-	-
12	2	11	-	25	-	-	-	-	-	-
2 742	2 497	2 728	-	2 623	679	837	662	1 229	888	1 049
2 020	1 804	1 923	-	2 075	484	576	363	808	585	856
315	223	204	-	293	86	-	45	140	74	104
1 289	1 173	1 253	-	1 258	355	375	282	538	366	541
42	30	35	-	59	-	-	-	48	-	-
210	224	246	-	275	74	40	42	97	55	97
166	183	169	-	167	68	50	17	111	40	65
59	96	105	-	146	3	1	-	1	2	107
1 631	1 469	1 546	-	2 035	371	258	241	631	458	652
149	158	1	-	95	26	13	32	51	43	48
46	85	102	-	78	14	-	-	130	11	-
14	11	14	-	-	-	-	-	39	-	-
36	28	36	-	-	-	-	-	-	-	100
21	25	24	-	-	-	-	-	-	-	70
19	22	25	-	-	-	-	-	-	-	66
34	24	26	-	-	-	-	-	-	-	84
759	-	-	-	215	128	93	65	70	57	131
19	-	-	-	-	-	-	-	-	19	-
847	-	-	-	303	84	77	43	89	73	178
143	-	-	-	-	48	-	-	35	33	27
1 721	-	-	-	618	162	144	115	231	166	285
139	-	-	-	47	-	17	41	34	-	-
16	-	-	-	16	-	-	-	-	-	-
935	-	-	-	419	101	75	29	131	42	138
515	-	-	-	122	38	65	22	102	81	85
937	-	-	-	415	16	5	63	279	99	60
1 246	-	-	-	458	186	93	67	82	106	254
767	-	-	-	196	107	69	30	147	43	175
708	-	-	-	522	-	37	-	149	-	-
3 408	1 917	934	1	2 456	436	294	496	1 213	476	889
1 362	-	-	-	459	166	160	68	42	216	251
329	23	-	-	97	27	3	39	82	26	78
<b>87 248</b>	<b>75 395</b>	<b>74 100</b>	<b>17 364</b>	<b>82 590</b>	<b>25 463</b>	<b>23 450</b>	<b>22 293</b>	<b>36 220</b>	<b>25 318</b>	<b>38 773</b>

## 5.1. Lehrkräfte nach Schulträger, Beschäftigungsverhältnis, Geschlecht und deren Stunden in der Stichwoche

Beschäftigungsverhältnis/ Beschäftigungsumfang	Schul- träger	Lehrkräfte <sup>1)</sup>			In der Stichwoche erteilte Unterrichtsstunden von			An- rech- nungs- stunden	Er- mäßi- gungs- stunden	Stunden der Lehr- kräfte ins- gesamt
		männ- lich	weib- lich	ins- gesamt	männ- lichen	weib- lichen	sämt- lichen			
Voll- und teilzeitbeschäftigte										
Lehrkräfte .....	staatlich	3 365	1 522	4 887	64 817	25 800	90 617	10 618	2 858	104 093
	kommunal	1 382	894	2 276	27 668	16 847	44 515	4 382	1 390	50 287
	privat	5	2	7	128	18	146	1	1	148
	<b>zusammen</b>	<b>4 752</b>	<b>2 418</b>	<b>7 170</b>	<b>92 613</b>	<b>42 665</b>	<b>135 278</b>	<b>15 001</b>	<b>4 249</b>	<b>154 528</b>
davon										
vollzeitbeschäftigt .....	staatlich	3 095	820	3 915	60 369	15 834	76 203	9 741	2 483	88 427
	kommunal	1 217	457	1 674	24 759	9 608	34 367	3 927	1 088	39 382
	privat	4	-	4	113	2	115	-	-	115
	<b>zusammen</b>	<b>4 316</b>	<b>1 277</b>	<b>5 593</b>	<b>85 241</b>	<b>25 444</b>	<b>110 685</b>	<b>13 668</b>	<b>3 571</b>	<b>127 924</b>
teilzeitbeschäftigt (mit mindestens der Hälfte der Unterrichtspflichtzeit) .....	staatlich	270	702	972	4 448	9 966	14 414	877	375	15 666
	kommunal	165	437	602	2 909	7 239	10 148	455	302	10 905
	privat	1	2	3	15	16	31	1	1	33
	<b>zusammen</b>	<b>436</b>	<b>1 141</b>	<b>1 577</b>	<b>7 372</b>	<b>17 221</b>	<b>24 593</b>	<b>1 333</b>	<b>678</b>	<b>26 604</b>
Mehrarbeit / Überstunden										
leistende Lehrkräfte .....	staatlich	117	33	150	226	49	275	-	-	275
	kommunal	7	1	8	13	1	14	-	-	14
	privat	-	-	-	-	-	-	-	-	-
	<b>zusammen</b>	<b>124</b>	<b>34</b>	<b>158</b>	<b>239</b>	<b>50</b>	<b>289</b>	<b>-</b>	<b>-</b>	<b>289</b>
Lehrkräfte, die mit weniger als der Hälfte der vollen Unterrichts- pflichtzeit beschäftigt sind .....										
	staatlich	702	688	1 390	4 079	4 725	8 804	104	112	9 020
	kommunal	131	181	312	767	1 409	2 176	35	38	2 249
	privat	-	2	2	-	9	9	-	1	10
	<b>zusammen</b>	<b>833</b>	<b>871</b>	<b>1 704</b>	<b>4 846</b>	<b>6 143</b>	<b>10 989</b>	<b>139</b>	<b>151</b>	<b>11 279</b>
Lehrkräfte im Vorbereitungsdienst (nur soweit diese eigenverant- wortlich Unterricht erteilen)										
davon										
Studienreferendare .....	staatlich	249	257	506	1 967	1 739	3 706	1	-	3 707
	kommunal	23	17	40	67	94	161	-	-	161
	privat	-	-	-	-	-	-	-	-	-
	<b>zusammen</b>	<b>272</b>	<b>274</b>	<b>546</b>	<b>2 034</b>	<b>1 833</b>	<b>3 867</b>	<b>1</b>	<b>-</b>	<b>3 868</b>
Fachlehreranwärter .....	staatlich	9	1	10	50	6	56	-	-	56
	kommunal	5	3	8	30	18	48	-	-	48
	privat	-	-	-	-	-	-	-	-	-
	<b>zusammen</b>	<b>14</b>	<b>4</b>	<b>18</b>	<b>80</b>	<b>24</b>	<b>104</b>	<b>-</b>	<b>-</b>	<b>104</b>
<b>Insgesamt</b>	<b>staatlich</b>	<b>4 442</b>	<b>2 501</b>	<b>6 943</b>	<b>71 139</b>	<b>32 319</b>	<b>103 458</b>	<b>10 723</b>	<b>2 970</b>	<b>117 151</b>
	<b>kommunal</b>	<b>1 548</b>	<b>1 096</b>	<b>2 644</b>	<b>28 545</b>	<b>18 369</b>	<b>46 914</b>	<b>4 417</b>	<b>1 428</b>	<b>52 759</b>
	<b>privat</b>	<b>5</b>	<b>4</b>	<b>9</b>	<b>128</b>	<b>27</b>	<b>155</b>	<b>1</b>	<b>2</b>	<b>158</b>
	<b>insgesamt</b>	<b>5 995</b>	<b>3 601</b>	<b>9 596</b>	<b>99 812</b>	<b>50 715</b>	<b>150 527</b>	<b>15 141</b>	<b>4 400</b>	<b>170 068</b>

1) An mehreren Berufsschulen tätige Lehrkräfte wurden mehrfach gezählt, die entsprechenden Wochenstunden nur einfach. Zusätzlich über die Unterrichtspflichtzeit hinaus tätige Lehrkräfte wurden, soweit sie auch ihre regelmäßigen Stunden an einer Berufsschule erteilen, bei den vollzeit- und teilzeitbeschäftigten Lehrkräften und den mit weniger als der Hälfte der vollen Unterrichtspflichtzeit Beschäftigten bzw. bei Mehrarbeit/Überstunden leistenden Lehrkräften gezählt. Einschließlich die mit Dienstbezügen abwesenden Lehrkräfte, die laut Stundenplan nicht zum Unterrichtseinsatz vorgesehen sind.

## 5.2. Lehrkräfte nach Regierungsbezirken, Beschäftigungsverhältnis, Schulträger und Geschlecht

Beschäftigungsverhältnis/ Beschäftigungsumfang <sup>1)</sup>	Schul- träger	Lehrkräfte insgesamt	Ober- bayern	Nieder- bayern	Ober- pfalz	Ober- franken	Mittel- franken	Unter- franken	Schwa- ben
Insgesamt									
Voll- und teilzeitbeschäftigte									
Lehrkräfte .....	staatlich	4 887	1 193	733	442	664	590	520	745
	kommunal	2 276	1 127	-	220	-	488	187	254
	privat	7	-	-	-	-	2	5	-
	zusammen	7 170	2 320	733	662	664	1 080	712	999
davon									
vollzeitbeschäftigt .....	staatlich	3 915	927	609	363	533	479	395	609
	kommunal	1 674	775	-	171	-	388	139	201
	privat	4	-	-	-	-	-	4	-
	zusammen	5 593	1 702	609	534	533	867	538	810
teilzeitbeschäftigt (mit mindestens der Hälfte der Unterrichtspflichtzeit) .....	staatlich	972	266	124	79	131	111	125	136
	kommunal	602	352	-	49	-	100	48	53
	privat	3	-	-	-	-	2	1	-
	zusammen	1 577	618	124	128	131	213	174	189
Mehrarbeit / Überstunden									
leistende Lehrkräfte .....	staatlich	150	17	9	16	6	10	17	75
	kommunal	8	-	-	4	-	-	3	1
	privat	-	-	-	-	-	-	-	-
	zusammen	158	17	9	20	6	10	20	76
Lehrkräfte, die mit weniger als der Hälfte der vollen Unterrichts- pflichtzeit beschäftigt sind .....									
	staatlich	1 390	409	157	160	155	111	170	228
	kommunal	312	142	-	41	-	51	37	41
	privat	2	-	-	-	-	2	-	-
	zusammen	1 704	551	157	201	155	164	207	269
Lehrkräfte im Vorbereitungsdienst (nur soweit diese eigenverant- wortlich Unterricht erteilen)									
davon									
Studienreferendare .....	staatlich	506	130	62	38	61	66	64	85
	kommunal	40	11	-	7	-	8	3	11
	privat	-	-	-	-	-	-	-	-
	zusammen	546	141	62	45	61	74	67	96
Fachlehreranwärter .....	staatlich	10	2	2	-	3	1	2	-
	kommunal	8	8	-	-	-	-	-	-
	privat	-	-	-	-	-	-	-	-
	zusammen	18	10	2	-	3	1	2	-
<b>Insgesamt</b>	<b>staatlich</b>	<b>6 943</b>	<b>1 751</b>	<b>963</b>	<b>656</b>	<b>889</b>	<b>778</b>	<b>773</b>	<b>1 133</b>
	<b>kommunal</b>	<b>2 644</b>	<b>1 288</b>	<b>-</b>	<b>272</b>	<b>-</b>	<b>547</b>	<b>230</b>	<b>307</b>
	<b>privat</b>	<b>9</b>	<b>-</b>	<b>-</b>	<b>-</b>	<b>-</b>	<b>4</b>	<b>5</b>	<b>-</b>
	<b>insgesamt</b>	<b>9 596</b>	<b>3 039</b>	<b>963</b>	<b>928</b>	<b>889</b>	<b>1 329</b>	<b>1 008</b>	<b>1 440</b>

1) Lehrkräfte mit Altersteilzeit im Teilzeitmodell bzw. in der Anspannphase des Blockmodells sowie Lehrkräfte in der Arbeitsphase des Freistellungsmodells (Art. 80a Abs. 4 BayBG) wurden ungeachtet der rechtlichen Einstufung gemäß ihrem Beschäftigungsumfang (Pflichtstundenzahl) zugeordnet.

## Noch: 5.2. Lehrkräfte nach Regierungsbezirken, Beschäftigungsverhältnis, Schulträger und Geschlecht

Beschäftigungsverhältnis/ Beschäftigungsumfang <sup>1)</sup>	Schul- träger	Lehrkräfte insgesamt	Ober- bayern	Nieder- bayern	Ober- pfalz	Ober- franken	Mittel- franken	Unter- franken	Schwa- ben
darunter männlich									
Voll- und teilzeitbeschäftigte									
Lehrkräfte .....	staatlich	3 365	772	517	327	447	405	348	549
	kommunal	1 382	644	-	143	-	290	137	168
	privat	5	-	-	-	-	-	5	-
	zusammen	4 752	1 416	517	470	447	695	490	717
davon									
vollzeitbeschäftigt .....	staatlich	3 095	699	492	302	410	376	311	505
	kommunal	1 217	549	-	129	-	269	118	152
	privat	4	-	-	-	-	-	4	-
	zusammen	4 316	1 248	492	431	410	645	433	657
teilzeitbeschäftigt (mit mindestens der Hälfte der Unterrichtspflichtzeit) .....	staatlich	270	73	25	25	37	29	37	44
	kommunal	165	95	-	14	-	21	19	16
	privat	1	-	-	-	-	-	1	-
	zusammen	436	168	25	39	37	50	57	60
Mehrarbeit / Überstunden									
leistende Lehrkräfte .....	staatlich	117	8	8	10	6	6	16	63
	kommunal	7	-	-	3	-	-	3	1
	privat	-	-	-	-	-	-	-	-
	zusammen	124	8	8	13	6	6	19	64
Lehrkräfte, die mit weniger als der Hälfte der vollen Unterrichts- pflichtzeit beschäftigt sind .....									
	staatlich	702	187	82	96	81	64	84	108
	kommunal	131	61	-	16	-	12	19	23
	privat	-	-	-	-	-	-	-	-
	zusammen	833	248	82	112	81	76	103	131
Lehrkräfte im Vorbereitungsdienst (nur soweit diese eigenverant- wortlich Unterricht erteilen)									
davon									
Studienreferendare .....	staatlich	249	62	36	22	23	36	26	44
	kommunal	23	7	-	4	-	4	1	7
	privat	-	-	-	-	-	-	-	-
	zusammen	272	69	36	26	23	40	27	51
Fachlehreranwärter .....	staatlich	9	2	2	-	3	1	1	-
	kommunal	5	5	-	-	-	-	-	-
	privat	-	-	-	-	-	-	-	-
	zusammen	14	7	2	-	3	1	1	-
<b>Zusammen</b>	<b>staatlich</b>	<b>4 442</b>	<b>1 031</b>	<b>645</b>	<b>455</b>	<b>560</b>	<b>512</b>	<b>475</b>	<b>764</b>
	<b>kommunal</b>	<b>1 548</b>	<b>717</b>	<b>-</b>	<b>166</b>	<b>-</b>	<b>306</b>	<b>160</b>	<b>199</b>
	<b>privat</b>	<b>5</b>	<b>-</b>	<b>-</b>	<b>-</b>	<b>-</b>	<b>-</b>	<b>5</b>	<b>-</b>
	<b>insgesamt</b>	<b>5 995</b>	<b>1 748</b>	<b>645</b>	<b>621</b>	<b>560</b>	<b>818</b>	<b>640</b>	<b>963</b>

1) Lehrkräfte mit Altersteilzeit im Teilzeitmodell bzw. in der Anspannphase des Blockmodells sowie Lehrkräfte in der Arbeitsphase des Freistellungsmodells (Art. 80a Abs. 4 BayBG) wurden ungeachtet der rechtlichen Einstufung gemäß ihrem Beschäftigungsumfang (Pflichtstundenzahl) zugeordnet.

**5.3. Unterrichtsstunden, die in der Stichwoche erteilt wurden, nach Regierungsbezirken,  
Beschäftigungsverhältnis, Schulträger und Geschlecht**

Beschäftigungsverhältnis/ Beschäftigungsumfang <sup>1)</sup>	Schul- träger	Unterrichts- stunden, die in der Stichwoche erteilt wurden	Ober- bayern	Nieder- bayern	Ober- pfalz	Ober- franken	Mittel- franken	Unter- franken	Schwa- ben
Insgesamt									
Voll- und teilzeitbeschäftigte									
Lehrkräfte .....	staatlich	90 617	22 532	13 629	8 180	11 886	10 872	9 383	14 135
	kommunal	44 515	21 501	-	4 618	-	9 595	3 530	5 271
	privat	146	-	-	-	-	21	125	-
	<b>zusammen</b>	<b>135 278</b>	<b>44 033</b>	<b>13 629</b>	<b>12 798</b>	<b>11 886</b>	<b>20 488</b>	<b>13 038</b>	<b>19 406</b>
davon									
vollzeitbeschäftigt .....	staatlich	76 203	18 584	11 836	7 091	9 860	9 253	7 519	12 060
	kommunal	34 367	15 630	-	3 723	-	7 949	2 707	4 358
	privat	115	-	-	-	-	5	110	-
	<b>zusammen</b>	<b>110 685</b>	<b>34 214</b>	<b>11 836</b>	<b>10 814</b>	<b>9 860</b>	<b>17 207</b>	<b>10 336</b>	<b>16 418</b>
teilzeitbeschäftigt .....	staatlich	14 414	3 948	1 793	1 089	2 026	1 619	1 864	2 075
	kommunal	10 148	5 871	-	895	-	1 646	823	913
	privat	31	-	-	-	-	16	15	-
	<b>zusammen</b>	<b>24 593</b>	<b>9 819</b>	<b>1 793</b>	<b>1 984</b>	<b>2 026</b>	<b>3 281</b>	<b>2 702</b>	<b>2 988</b>
Mehrarbeit / Überstunden									
leistende Lehrkräfte .....	staatlich	275	17	24	16	20	16	36	146
	kommunal	14	-	-	4	-	-	8	2
	privat	-	-	-	-	-	-	-	-
	<b>zusammen</b>	<b>289</b>	<b>17</b>	<b>24</b>	<b>20</b>	<b>20</b>	<b>16</b>	<b>44</b>	<b>148</b>
Lehrkräfte, die mit weniger als der Hälfte der vollen Unterrichts- pflichtzeit beschäftigt sind .....									
	staatlich	8 804	2 850	836	888	973	622	1 143	1 492
	kommunal	2 176	1 043	-	242	-	366	188	337
	privat	9	-	-	-	-	9	-	-
	<b>zusammen</b>	<b>10 989</b>	<b>3 893</b>	<b>836</b>	<b>1 130</b>	<b>973</b>	<b>997</b>	<b>1 331</b>	<b>1 829</b>
Lehrkräfte im Vorbereitungsdienst (nur soweit diese eigenverant- wortlich Unterricht erteilen)									
davon									
Studienreferendare .....	staatlich	3 706	1 040	441	228	471	383	458	685
	kommunal	161	62	-	8	-	36	24	31
	privat	-	-	-	-	-	-	-	-
	<b>zusammen</b>	<b>3 867</b>	<b>1 102</b>	<b>441</b>	<b>236</b>	<b>471</b>	<b>419</b>	<b>482</b>	<b>716</b>
Fachlehreranwärter .....	staatlich	56	11	12	-	16	6	11	-
	kommunal	48	48	-	-	-	-	-	-
	privat	-	-	-	-	-	-	-	-
	<b>zusammen</b>	<b>104</b>	<b>59</b>	<b>12</b>	<b>-</b>	<b>16</b>	<b>6</b>	<b>11</b>	<b>-</b>
<b>Insgesamt</b>	<b>staatlich</b>	<b>103 458</b>	<b>26 450</b>	<b>14 942</b>	<b>9 312</b>	<b>13 366</b>	<b>11 899</b>	<b>11 031</b>	<b>16 458</b>
	<b>kommunal</b>	<b>46 914</b>	<b>22 654</b>	<b>-</b>	<b>4 872</b>	<b>-</b>	<b>9 997</b>	<b>3 750</b>	<b>5 641</b>
	<b>privat</b>	<b>155</b>	<b>-</b>	<b>-</b>	<b>-</b>	<b>-</b>	<b>30</b>	<b>125</b>	<b>-</b>
	<b>insgesamt</b>	<b>150 527</b>	<b>49 104</b>	<b>14 942</b>	<b>14 184</b>	<b>13 366</b>	<b>21 926</b>	<b>14 906</b>	<b>22 099</b>

1) Lehrkräfte mit Altersteilzeit im Teilzeitmodell bzw. in der Anspannphase des Blockmodells sowie Lehrkräfte in der Arbeitsphase des Freistellungsmodells (Art. 80a Abs. 4 BayBG) wurden ungeachtet der rechtlichen Einstufung gemäß ihrem Beschäftigungsumfang (Pflichtstundenzahl) zugeordnet.

**Noch: 5.3. Unterrichtsstunden, die in der Stichwoche erteilt wurden, nach Regierungsbezirken,  
Beschäftigungsverhältnis, Schulträger und Geschlecht**

Beschäftigungsverhältnis/ Beschäftigungsumfang <sup>1)</sup>	Schul- träger	Unterrichts- stunden, die in der Stichwoche erteilt wurden	Ober- bayern	Nieder- bayern	Ober- pfalz	Ober- franken	Mittel- franken	Unter- franken	Schwa- ben
darunter männlich									
Voll- und teilzeitbeschäftigte Lehrkräfte .....	staatlich	64 817	15 242	10 025	6 224	8 400	7 752	6 515	10 659
	kommunal	27 668	12 642	-	3 062	-	5 802	2 583	3 579
	privat	128	-	-	-	-	3	125	-
	<b>zusammen</b>	<b>92 613</b>	<b>27 884</b>	<b>10 025</b>	<b>9 286</b>	<b>8 400</b>	<b>13 557</b>	<b>9 223</b>	<b>14 238</b>
davon									
vollzeitbeschäftigt .....	staatlich	60 369	14 033	9 594	5 841	7 756	7 276	5 933	9 936
	kommunal	24 759	10 929	-	2 818	-	5 459	2 273	3 280
	privat	113	-	-	-	-	3	110	-
	<b>zusammen</b>	<b>85 241</b>	<b>24 962</b>	<b>9 594</b>	<b>8 659</b>	<b>7 756</b>	<b>12 738</b>	<b>8 316</b>	<b>13 216</b>
teilzeitbeschäftigt .....	staatlich	4 448	1 209	431	383	644	476	582	723
	kommunal	2 909	1 713	-	244	-	343	310	299
	privat	15	-	-	-	-	-	15	-
	<b>zusammen</b>	<b>7 372</b>	<b>2 922</b>	<b>431</b>	<b>627</b>	<b>644</b>	<b>819</b>	<b>907</b>	<b>1 022</b>
Mehrarbeit / Überstunden leistende Lehrkräfte .....	staatlich	226	8	22	10	20	12	35	119
	kommunal	13	-	-	3	-	-	8	2
	privat	-	-	-	-	-	-	-	-
	<b>zusammen</b>	<b>239</b>	<b>8</b>	<b>22</b>	<b>13</b>	<b>20</b>	<b>12</b>	<b>43</b>	<b>121</b>
Lehrkräfte, die mit weniger als der Hälfte der vollen Unterrichts- pflichtzeit beschäftigt sind .....	staatlich	4 079	1 150	410	495	471	310	531	712
	kommunal	767	364	-	61	-	61	90	191
	privat	-	-	-	-	-	-	-	-
	<b>zusammen</b>	<b>4 846</b>	<b>1 514</b>	<b>410</b>	<b>556</b>	<b>471</b>	<b>371</b>	<b>621</b>	<b>903</b>
Lehrkräfte im Vorbereitungsdienst (nur soweit diese eigenverant- wortlich Unterricht erteilen)									
davon									
Studienreferendare .....	staatlich	1 967	554	272	116	230	234	227	334
	kommunal	67	25	-	5	-	11	2	24
	privat	-	-	-	-	-	-	-	-
	<b>zusammen</b>	<b>2 034</b>	<b>579</b>	<b>272</b>	<b>121</b>	<b>230</b>	<b>245</b>	<b>229</b>	<b>358</b>
Fachlehreranwärter .....	staatlich	50	11	12	-	16	6	5	-
	kommunal	30	30	-	-	-	-	-	-
	privat	-	-	-	-	-	-	-	-
	<b>zusammen</b>	<b>80</b>	<b>41</b>	<b>12</b>	<b>-</b>	<b>16</b>	<b>6</b>	<b>5</b>	<b>-</b>
<b>Zusammen</b>	<b>staatlich</b>	<b>71 139</b>	<b>16 965</b>	<b>10 741</b>	<b>6 845</b>	<b>9 137</b>	<b>8 314</b>	<b>7 313</b>	<b>11 824</b>
	<b>kommunal</b>	<b>28 545</b>	<b>13 061</b>	<b>-</b>	<b>3 131</b>	<b>-</b>	<b>5 874</b>	<b>2 683</b>	<b>3 796</b>
	<b>privat</b>	<b>128</b>	<b>-</b>	<b>-</b>	<b>-</b>	<b>-</b>	<b>3</b>	<b>125</b>	<b>-</b>
	<b>zusammen</b>	<b>99 812</b>	<b>30 026</b>	<b>10 741</b>	<b>9 976</b>	<b>9 137</b>	<b>14 191</b>	<b>10 121</b>	<b>15 620</b>

1) Lehrkräfte mit Altersteilzeit im Teilzeitmodell bzw. in der Anspannphase des Blockmodells sowie Lehrkräfte in der Arbeitsphase des Freistellungsmodells (Art. 80a Abs. 4 BayBG) wurden ungeachtet der rechtlichen Einstufung gemäß ihrem Beschäftigungsumfang (Pflichtstundenzahl) zugeordnet.

**5.4. Anrechnungs- und Ermäßigungsstunden pro Woche nach Regierungsbezirken,  
Beschäftigungsverhältnis der Lehrkräfte und Schulträger**

Beschäftigungsverhältnis/ Beschäftigungsumfang <sup>1)</sup>	Schul- träger	Anrechnungs- und Ermäñi- gungsstunden in der Stichwoche	Ober- bayern	Nieder- bayern	Ober- pfalz	Ober- franken	Mittel- franken	Unter- franken	Schwa- ben
Anrechnungsstunden									
Voll- und teilzeitbeschäftigte									
Lehrkräfte .....	staatlich	10 618	2 664	1 380	960	1 358	1 521	1 094	1 641
	kommunal	4 382	2 371	-	347	-	928	299	437
	privat	1	-	-	-	-	1	-	-
	<b>zusammen</b>	<b>15 001</b>	<b>5 035</b>	<b>1 380</b>	<b>1 307</b>	<b>1 358</b>	<b>2 450</b>	<b>1 393</b>	<b>2 078</b>
davon									
vollzeitbeschäftigt .....	staatlich	9 741	2 433	1 251	892	1 263	1 398	975	1 529
	kommunal	3 927	2 062	-	323	-	853	274	415
	privat	-	-	-	-	-	-	-	-
	<b>zusammen</b>	<b>13 668</b>	<b>4 495</b>	<b>1 251</b>	<b>1 215</b>	<b>1 263</b>	<b>2 251</b>	<b>1 249</b>	<b>1 944</b>
teilzeitbeschäftigt (mit mindestens der Hälfte der Unterrichtspflichtzeit) .....	staatlich	877	231	129	68	95	123	119	112
	kommunal	455	309	-	24	-	75	25	22
	privat	1	-	-	-	-	1	-	-
	<b>zusammen</b>	<b>1 333</b>	<b>540</b>	<b>129</b>	<b>92</b>	<b>95</b>	<b>199</b>	<b>144</b>	<b>134</b>
Lehrkräfte, die mit weniger als der Hälfte der vollen Unterrichts- pflichtzeit beschäftigt sind .....									
	staatlich	104	43	9	9	11	14	13	5
	kommunal	35	21	-	3	-	7	-	4
	privat	-	-	-	-	-	-	-	-
	<b>zusammen</b>	<b>139</b>	<b>64</b>	<b>9</b>	<b>12</b>	<b>11</b>	<b>21</b>	<b>13</b>	<b>9</b>
Lehrkräfte im Vorbereitungsdienst (nur soweit diese eigenverant- wortlich Unterricht erteilen)									
davon									
Studienreferendare .....	staatlich	1	1	-	-	-	-	-	-
	kommunal	-	-	-	-	-	-	-	-
	privat	-	-	-	-	-	-	-	-
	<b>zusammen</b>	<b>1</b>	<b>1</b>	<b>-</b>	<b>-</b>	<b>-</b>	<b>-</b>	<b>-</b>	<b>-</b>
Fachlehreranwärter .....	staatlich	-	-	-	-	-	-	-	-
	kommunal	-	-	-	-	-	-	-	-
	privat	-	-	-	-	-	-	-	-
	<b>zusammen</b>	<b>-</b>	<b>-</b>	<b>-</b>	<b>-</b>	<b>-</b>	<b>-</b>	<b>-</b>	<b>-</b>
<b>Insgesamt</b>	<b>staatlich</b>	<b>10 723</b>	<b>2 708</b>	<b>1 389</b>	<b>969</b>	<b>1 369</b>	<b>1 535</b>	<b>1 107</b>	<b>1 646</b>
	<b>kommunal</b>	<b>4 417</b>	<b>2 392</b>	<b>-</b>	<b>350</b>	<b>-</b>	<b>935</b>	<b>299</b>	<b>441</b>
	<b>privat</b>	<b>1</b>	<b>-</b>	<b>-</b>	<b>-</b>	<b>-</b>	<b>1</b>	<b>-</b>	<b>-</b>
	<b>insgesamt</b>	<b>15 141</b>	<b>5 100</b>	<b>1 389</b>	<b>1 319</b>	<b>1 369</b>	<b>2 471</b>	<b>1 406</b>	<b>2 087</b>

1) Lehrkräfte mit Altersteilzeit im Teilzeitmodell bzw. in der Ansparphase des Blockmodells sowie Lehrkräfte in der Arbeitsphase des Freistellungsmodells (Art. 80a Abs. 4 BayBG) wurden ungeachtet der rechtlichen Einstufung gemäß ihrem Beschäftigungsumfang (Pflichtstundenzahl) zugeordnet.

Berufsschulen in Bayern 2014/15 - Lehrkräfte und Stunden  
**Noch: 5.4. Anrechnungs- und Ermäßigungsstunden pro Woche nach Regierungsbezirken,  
 Beschäftigungsverhältnis der Lehrkräfte und Schulträger**

Beschäftigungsverhältnis/ Beschäftigungsumfang <sup>1)</sup>	Schul- träger	Anrechnungs- und Ermäfi- gungsstunden in der Stichwoche	Ober- bayern	Nieder- bayern	Ober- pfalz	Ober- franken	Mittel- franken	Unter- franken	Schwa- ben
Ermäßigungsstunden									
Voll- und teilzeitbeschäftigte									
Lehrkräfte .....	staatlich	2 858	657	412	246	442	417	319	365
	kommunal	1 390	595	-	99	-	392	141	163
	privat	1	-	-	-	-	1	-	-
	<b>zusammen</b>	<b>4 249</b>	<b>1 252</b>	<b>412</b>	<b>345</b>	<b>442</b>	<b>810</b>	<b>460</b>	<b>528</b>
davon									
vollzeitbeschäftigt .....	staatlich	2 483	548	378	228	397	355	282	295
	kommunal	1 088	465	-	78	-	295	113	137
	privat	-	-	-	-	-	-	-	-
	<b>zusammen</b>	<b>3 571</b>	<b>1 013</b>	<b>378</b>	<b>306</b>	<b>397</b>	<b>650</b>	<b>395</b>	<b>432</b>
teilzeitbeschäftigt (mit mindestens der Hälfte der Unterrichtspflichtzeit) .....	staatlich	375	109	34	18	45	62	37	70
	kommunal	302	130	-	21	-	97	28	26
	privat	1	-	-	-	-	1	-	-
	<b>zusammen</b>	<b>678</b>	<b>239</b>	<b>34</b>	<b>39</b>	<b>45</b>	<b>160</b>	<b>65</b>	<b>96</b>
Lehrkräfte, die mit weniger als der Hälfte der vollen Unterrichts- pflichtzeit beschäftigt sind .....	staatlich	112	37	17	4	10	18	2	24
	kommunal	38	15	-	16	-	5	1	1
	privat	1	-	-	-	-	1	-	-
	<b>zusammen</b>	<b>151</b>	<b>52</b>	<b>17</b>	<b>20</b>	<b>10</b>	<b>24</b>	<b>3</b>	<b>25</b>
<b>Insgesamt</b>	<b>staatlich</b>	<b>2 970</b>	<b>694</b>	<b>429</b>	<b>250</b>	<b>452</b>	<b>435</b>	<b>321</b>	<b>389</b>
	<b>kommunal</b>	<b>1 428</b>	<b>610</b>	<b>-</b>	<b>115</b>	<b>-</b>	<b>397</b>	<b>142</b>	<b>164</b>
	<b>privat</b>	<b>2</b>	<b>-</b>	<b>-</b>	<b>-</b>	<b>-</b>	<b>2</b>	<b>-</b>	<b>-</b>
	<b>insgesamt</b>	<b>4 400</b>	<b>1 304</b>	<b>429</b>	<b>365</b>	<b>452</b>	<b>834</b>	<b>463</b>	<b>553</b>

1) Lehrkräfte mit Altersteilzeit im Teilzeitmodell bzw. in der Ansparphase des Blockmodells sowie Lehrkräfte in der Arbeitsphase des Freistellungsmodells (Art. 80a Abs. 4 BayBG) wurden ungeachtet der rechtlichen Einstufung gemäß ihrem Beschäftigungsumfang (Pflichtstundenzahl) zugeordnet.



## 5.5. Voll- und teilzeitbeschäftigte Lehrkräfte nach Lehramt, Schulträger, Altersgruppen und Geschlecht

Lehramt	Schulträger	Voll- und teilzeitbeschäftigte Lehrkräfte <sup>1)</sup>										
		insgesamt	davon im Alter von ... Jahren									65 oder mehr
			unter 30	bis unter								
				30	35	40	45	50	55	60	65	
Insgesamt												
Lehramt an Sonderschulen .....	staatlich	-	-	-	-	-	-	-	-	-	-	
	kommunal	-	-	-	-	-	-	-	-	-	-	
	privat	-	-	-	-	-	-	-	-	-	-	
	zusammen	-	-	-	-	-	-	-	-	-	-	
Lehramt an Volksschulen, Grund- oder Mittelschulen .....	staatlich	9	-	1	1	3	-	1	1	2	-	
	kommunal	6	-	-	-	-	1	1	1	3	-	
	privat	-	-	-	-	-	-	-	-	-	-	
	zusammen	15	-	1	1	3	1	2	2	5	-	
Lehramt an Realschulen .....	staatlich	9	3	1	1	-	1	-	1	2	-	
	kommunal	5	2	-	2	-	-	-	-	1	-	
	privat	-	-	-	-	-	-	-	-	-	-	
	zusammen	14	5	1	3	-	1	-	1	3	-	
Lehramt an Gymnasien .....	staatlich	115	32	40	4	3	1	5	19	11	-	
	kommunal	100	15	26	7	5	6	3	19	19	-	
	privat	1	-	1	-	-	-	-	-	-	-	
	zusammen	216	47	67	11	8	7	8	38	30	-	
Lehramt an beruflichen Schulen .....	staatlich	3 594	129	480	497	464	654	440	540	380	10	
	kommunal	1 681	31	174	204	187	311	213	313	241	7	
	privat	5	-	-	-	-	-	-	2	3	-	
	zusammen	5 280	160	654	701	651	965	653	855	624	17	
Lehramt für gewerbliche Fachlehrkräfte .....	staatlich	614	14	38	56	92	120	92	93	105	4	
	kommunal	226	1	16	21	32	44	41	35	35	1	
	privat	-	-	-	-	-	-	-	-	-	-	
	zusammen	840	15	54	77	124	164	133	128	140	5	
Fachlehrkräfte für Kurzschrift und Maschinensreiben .....	staatlich	10	-	-	-	-	2	3	4	1	-	
	kommunal	2	-	-	-	-	-	-	1	-	1	
	privat	-	-	-	-	-	-	-	-	-	-	
	zusammen	12	-	-	-	-	2	3	5	1	1	
Fachlehrkräfte für Handarbeit und Hauswirtschaft .....	staatlich	28	-	-	-	1	6	3	11	7	-	
	kommunal	-	-	-	-	-	-	-	-	-	-	
	privat	1	-	-	-	-	-	-	-	1	-	
	zusammen	29	-	-	-	1	6	3	11	8	-	
Sonstiges Lehramt .....	staatlich	141	3	18	24	23	31	16	13	13	-	
	kommunal	41	-	4	4	4	4	8	9	8	-	
	privat	-	-	-	-	-	-	-	-	-	-	
	zusammen	182	3	22	28	27	35	24	22	21	-	
Absolventen einer wissenschaftlichen Hochschule ohne Lehramt .....	staatlich	101	2	8	19	13	13	20	17	9	-	
	kommunal	57	2	7	1	7	8	10	16	6	-	
	privat	-	-	-	-	-	-	-	-	-	-	
	zusammen	158	4	15	20	20	21	30	33	15	-	
Absolventen einer Fachhochschule oder Inhaber eines gleichwertigen Abschlusses ohne Lehramt .....	staatlich	33	1	7	2	5	2	4	3	9	-	
	kommunal	3	-	-	1	-	1	1	-	-	-	
	privat	-	-	-	-	-	-	-	-	-	-	
	zusammen	36	1	7	3	5	3	5	3	9	-	
Meister oder Techniker ohne Lehramt .....	staatlich	46	3	8	3	6	7	8	8	3	-	
	kommunal	53	4	7	5	9	7	11	4	6	-	
	privat	-	-	-	-	-	-	-	-	-	-	
	zusammen	99	7	15	8	15	14	19	12	9	-	
Sonstiges Lehrkräfte ohne Lehramt .....	staatlich	68	5	1	5	9	11	9	20	8	-	
	kommunal	72	4	4	7	7	9	13	14	14	-	
	privat	-	-	-	-	-	-	-	-	-	-	
	zusammen	140	9	5	12	16	20	22	34	22	-	
Lehrkräfte für den Religionsunterricht .....	staatlich	119	2	5	13	12	19	32	26	10	-	
	kommunal	30	-	2	2	2	3	8	11	1	1	
	privat	-	-	-	-	-	-	-	-	-	-	
	zusammen	149	2	7	15	14	22	40	37	11	1	
<b>Insgesamt</b>	<b>staatlich</b>	<b>4 887</b>	<b>194</b>	<b>607</b>	<b>625</b>	<b>631</b>	<b>867</b>	<b>633</b>	<b>756</b>	<b>560</b>	<b>14</b>	
	<b>kommunal</b>	<b>2 276</b>	<b>59</b>	<b>240</b>	<b>254</b>	<b>253</b>	<b>394</b>	<b>309</b>	<b>423</b>	<b>334</b>	<b>10</b>	
	<b>privat</b>	<b>7</b>	<b>-</b>	<b>1</b>	<b>-</b>	<b>-</b>	<b>-</b>	<b>-</b>	<b>2</b>	<b>4</b>	<b>-</b>	
	<b>insgesamt</b>	<b>7 170</b>	<b>253</b>	<b>848</b>	<b>879</b>	<b>884</b>	<b>1 261</b>	<b>942</b>	<b>1 181</b>	<b>898</b>	<b>24</b>	

1) Einschließlich der mit Dienstbezügen abwesenden Lehrkräfte.

## Noch: 5.5. Voll- und teilzeitbeschäftigte Lehrkräfte nach Lehramt, Schulträger, Altersgruppen und Geschlecht

Lehramt	Schul- träger	Voll- und teilzeitbeschäftigte Lehrkräfte <sup>1)</sup>										
		ins- ge- samt	davon im Alter von ... Jahren									65 oder mehr
			unter 30	30	35	40	45	50	55	60	65	
				bis unter								
		35	40	45	50	55	60	65				
darunter männlich												
Lehramt an Sonderschulen .....	staatlich	-	-	-	-	-	-	-	-	-	-	
	kommunal	-	-	-	-	-	-	-	-	-	-	
	privat	-	-	-	-	-	-	-	-	-	-	
	zusammen	-	-	-	-	-	-	-	-	-	-	
Lehramt an Volksschulen, Grund- oder Mittelschulen .....	staatlich	6	-	-	1	3	-	-	1	1	-	
	kommunal	3	-	-	-	-	1	-	1	1	-	
	privat	-	-	-	-	-	-	-	-	-	-	
	zusammen	9	-	-	1	3	1	-	2	2	-	
Lehramt an Realschulen .....	staatlich	3	-	-	1	-	1	-	-	1	-	
	kommunal	1	-	-	1	-	-	-	-	-	-	
	privat	-	-	-	-	-	-	-	-	-	-	
	zusammen	4	-	-	2	-	1	-	-	1	-	
Lehramt an Gymnasien .....	staatlich	54	9	18	1	2	1	3	14	6	-	
	kommunal	45	3	10	5	-	1	2	10	14	-	
	privat	1	-	1	-	-	-	-	-	-	-	
	zusammen	100	12	29	6	2	2	5	24	20	-	
Lehramt an beruflichen Schulen .....	staatlich	2 393	45	262	313	318	445	299	379	323	9	
	kommunal	1 016	8	85	110	118	190	114	197	187	7	
	privat	4	-	-	-	-	-	-	1	3	-	
	zusammen	3 413	53	347	423	436	635	413	577	513	16	
Lehramt für gewerbliche Fachlehrkräfte .....	staatlich	556	13	33	51	87	107	80	78	103	4	
	kommunal	175	1	11	13	26	37	35	24	27	1	
	privat	-	-	-	-	-	-	-	-	-	-	
	zusammen	731	14	44	64	113	144	115	102	130	5	
Fachlehrkräfte für Kurzschrift und Maschinenschreiben .....	staatlich	2	-	-	-	-	-	-	2	-	-	
	kommunal	1	-	-	-	-	-	-	-	-	1	
	privat	-	-	-	-	-	-	-	-	-	-	
	zusammen	3	-	-	-	-	-	-	2	-	1	
Fachlehrkräfte für Handarbeit und Hauswirtschaft .....	staatlich	-	-	-	-	-	-	-	-	-	-	
	kommunal	-	-	-	-	-	-	-	-	-	-	
	privat	-	-	-	-	-	-	-	-	-	-	
	zusammen	-	-	-	-	-	-	-	-	-	-	
Sonstiges Lehramt .....	staatlich	103	2	18	19	19	23	7	9	6	-	
	kommunal	20	-	3	2	3	2	4	3	3	-	
	privat	-	-	-	-	-	-	-	-	-	-	
	zusammen	123	2	21	21	22	25	11	12	9	-	
Absolventen einer wissenschaftlichen Hochschule ohne Lehramt .....	staatlich	70	-	7	14	9	11	13	9	7	-	
	kommunal	25	-	4	-	5	3	3	8	2	-	
	privat	-	-	-	-	-	-	-	-	-	-	
	zusammen	95	-	11	14	14	14	16	17	9	-	
Absolventen einer Fachhochschule oder Inhaber eines gleichwertigen Abschlusses ohne Lehramt .....	staatlich	22	1	6	1	2	1	2	1	8	-	
	kommunal	2	-	-	1	-	1	-	-	-	-	
	privat	-	-	-	-	-	-	-	-	-	-	
	zusammen	24	1	6	2	2	2	2	1	8	-	
Meister oder Techniker ohne Lehramt .....	staatlich	35	2	7	3	5	2	6	7	3	-	
	kommunal	40	4	7	3	6	6	8	2	4	-	
	privat	-	-	-	-	-	-	-	-	-	-	
	zusammen	75	6	14	6	11	8	14	9	7	-	
Sonstiges Lehrkräfte ohne Lehramt .....	staatlich	36	2	-	4	6	5	5	8	6	-	
	kommunal	34	-	2	2	4	2	10	6	8	-	
	privat	-	-	-	-	-	-	-	-	-	-	
	zusammen	70	2	2	6	10	7	15	14	14	-	
Lehrkräfte für den Religionsunterricht .....	staatlich	85	-	3	7	9	12	21	23	10	-	
	kommunal	20	-	1	1	1	2	6	8	-	1	
	privat	-	-	-	-	-	-	-	-	-	-	
	zusammen	105	-	4	8	10	14	27	31	10	1	
<b>Zusammen</b>	<b>staatlich</b>	<b>3 365</b>	<b>74</b>	<b>354</b>	<b>415</b>	<b>460</b>	<b>608</b>	<b>436</b>	<b>531</b>	<b>474</b>	<b>13</b>	
	<b>kommunal</b>	<b>1 382</b>	<b>16</b>	<b>123</b>	<b>138</b>	<b>163</b>	<b>245</b>	<b>182</b>	<b>259</b>	<b>246</b>	<b>10</b>	
	<b>privat</b>	<b>5</b>	<b>-</b>	<b>1</b>	<b>-</b>	<b>-</b>	<b>-</b>	<b>-</b>	<b>1</b>	<b>3</b>	<b>-</b>	
	<b>zusammen</b>	<b>4 752</b>	<b>90</b>	<b>478</b>	<b>553</b>	<b>623</b>	<b>853</b>	<b>618</b>	<b>791</b>	<b>723</b>	<b>23</b>	

1) Einschließlich der mit Dienstbezügen abwesenden Lehrkräfte.

## 5.6. Ausländische Lehrkräfte nach Staatsangehörigkeit und Regierungsbezirken

Staatsangehörigkeit	Ausländische Lehrkräfte insgesamt	davon im Regierungsbezirk						
		Ober- bayern	Nieder- bayern	Ober- pfalz	Ober- franken	Mittel- franken	Unter- franken	Schwa- ben
Belgien, Niederlande, Luxemburg (Benelux) ..	-	-	-	-	-	-	-	-
Frankreich .....	2	2	-	-	-	-	-	-
Griechenland .....	3	2	-	-	-	1	-	-
Italien .....	1	1	-	-	-	-	-	-
Ehemalige SFR Jugoslawien <sup>1)</sup> .....	2	1	-	1	-	-	-	-
Österreich .....	14	9	3	-	-	1	1	-
Portugal .....	-	-	-	-	-	-	-	-
Spanien .....	-	-	-	-	-	-	-	-
Türkei .....	2	1	-	-	-	1	-	-
Vereinigtes Königreich .....	-	-	-	-	-	-	-	-
Sonstige Staaten .....	4	3	-	-	-	-	1	-
Staatenlos .....	-	-	-	-	-	-	-	-
<b>Insgesamt</b>	<b>28</b>	<b>19</b>	<b>3</b>	<b>1</b>	<b>-</b>	<b>3</b>	<b>2</b>	<b>-</b>

1) Ehemalige Sozialistische Föderalistische Republik Jugoslawien. Heute Bosnien und Herzegowina, Kroatien, Mazedonien, Slowenien, Serbien, Montenegro.

## 5.7. Zugang voll- und teilzeitbeschäftigter Lehrkräfte nach Geschlecht und Schulträger

Bestand ----- Zugänge	Voll- und teilzeitbeschäftigte Lehrkräfte			davon an					
				staatlichen		kommunalen		privaten	
	männ- lich	weib- lich	ins- gesamt	Berufsschulen					
	männ- lich	weib- lich	ins- gesamt	männ- lich	weib- lich	männ- lich	weib- lich	männ- lich	weib- lich
<b>Bestand am 20. Oktober 2013 .....</b>	<b>4 736</b>	<b>2 280</b>	<b>7 016</b>	<b>3 343</b>	<b>1 407</b>	<b>1 388</b>	<b>870</b>	<b>5</b>	<b>3</b>
	Zugänge								
Neutritte in den Schuldienst mit 2. Lehramtsprüfung									
unmittelbar nach der Prüfung .....	144	123	267	112	89	31	34	1	-
nach vorheriger anderweitiger Beschäftigung / befristeter Lehrtätigkeit im Umfang von weniger als der halben Unterrichtspflicht- zeit / Arbeitslosigkeit .....	5	9	14	2	5	3	4	-	-
aus einem anderen Beruf (ohne Lehrerausbildung) .....	11	16	27	6	4	5	12	-	-
Übertritte bzw. Schulwechsel									
aus einer anderen bayer. Schule gleicher Art .....	82	58	140	49	19	33	39	-	-
aus einer anderen bayerischen Schulart .....	42	25	67	31	19	11	6	-	-
aus dem Schuldienst eines anderen Landes des Bundesgebiets .....	5	3	8	3	1	2	2	-	-
Wiedereintritte in den Schuldienst									
nach Erziehungsurlaub bzw. Elternzeit .....	3	51	54	2	29	1	22	-	-
nach Beurlaubung aus familienbez. Gründen .....	-	3	3	-	3	-	-	-	-
nach Beurlaubung aus arbeitsmarktbezogenen Gründen .....	1	-	1	1	-	-	-	-	-
nach vorübergehender unterhältiger Beschäf- tigung oder Freistellungsphase des Freistellungsmodells (Sabbatjahr) .....	18	75	93	9	58	9	17	-	-
nach Auslandsschuldienst, nach Abordnung (außerhalb des Schuldienstes), nach Beurlaubung aus sonstigen Gründen .....	6	2	8	4	-	2	2	-	-
Sonstige Zugänge .....	13	9	22	7	8	6	1	-	-
Zugänge insgesamt	330	374	704	226	235	103	139	1	-

## 5.8. Abgang voll- und teilzeitbeschäftigter Lehrkräfte nach Geschlecht und Schulträger

Abgänge ----- Bestand	Voll- und teilzeitbeschäftigte Lehrkräfte			davon an					
				staatlichen		kommunalen		privaten	
	männ- lich	weib- lich	ins- gesamt	Berufsschulen					
männ- lich				weib- lich	männ- lich	weib- lich	männ- lich	weib- lich	
Abgänge									
Eintritt in den Ruhestand									
nach Erreichen der Altersgrenze .....	79	9	88	58	2	21	7	-	-
auf Antrag nach Vollendung des 63. Lebensjahres (bei Schwerbehinderten nach dem 60. Lebensjahr) ...	21	10	31	13	2	8	8	-	-
wegen Dienstunfähigkeit vor Erreichen der Altersteilzeit .....	7	3	10	5	2	2	1	-	-
Eintritt in die Freistellungsphase der Altersteilzeit im Blockmodell .....	6	1	7	5	-	1	1	-	-
Tod .....	3	-	3	1	-	2	-	-	-
Entlassung auf Antrag .....	-	-	-	-	-	-	-	-	-
Übertritte bzw. Schulwechsel									
an eine andere bayer. Schule gleicher Art .....	90	53	143	49	15	41	38	-	-
an eine andere bayerische Schulart .....	23	28	51	19	21	4	7	-	-
in den Schuldienst eines anderen Landes des Bundesgebiets .....	-	-	-	-	-	-	-	-	-
Befristete Abgänge									
wegen Erziehungsurlaub bzw. Elternzeit .....	7	65	72	5	31	2	34	-	-
wegen Beurlaubung aus familienbezogenen Gründen .....	-	1	1	-	1	-	-	-	-
wegen Beurlaubung aus arbeitsmarktbezogenen Gründen .....	-	-	-	-	-	-	-	-	-
durch Unterschreitung des Beschäftigungsumfanges unter die Hälfte der vollen Unterrichtspflichtzeit oder Eintritt in die Freistellungsphase des Freistellungsmodells (Sabbatjahr) .....	40	41	81	22	27	18	14	-	-
in den Auslandsschuldienst, wegen Abordnung (außerhalb des Schuldienstes), Beurlaubung aus sonstigen Gründen .....	4	-	4	3	-	1	-	-	-
Sonstige Abgänge .....	34	25	59	24	19	9	5	1	1
Abgänge insgesamt	314	236	550	204	120	109	115	1	1
<b>Bestand am 20. Oktober 2014 .....</b>	<b>4 752</b>	<b>2 418</b>	<b>7 170</b>	<b>3 365</b>	<b>1 522</b>	<b>1 382</b>	<b>894</b>	<b>5</b>	<b>2</b>

Aktuelle  
Veröffentlichungen  
unter  
[q.bayern.de/webshop](http://q.bayern.de/webshop)



## Statistisches Jahrbuch für Bayern 2014

Das Statistische Jahrbuch für Bayern ist das Standardwerk der amtlichen Statistik in Bayern seit 1894. Umfassend und informativ bietet es jährlich die aktuellsten Statistikdaten über Land, Leben, Leute, Politik, Wissenschaft und Wirtschaft in Bayern an.

Auf über 600 Seiten enthält es die wichtigsten Ergebnisse aller amtlichen Statistiken – in Form von Tabellen, Graphiken oder Karten – zum Teil mit langjährigen Vergleichsdaten und Zeitreihen. Ebenso werden ausgewählte wichtige Strukturdaten für Regierungsbezirke, kreisfreie Städte und Landkreise sowie Regionen Bayerns, aber auch für alle Bundesländer und die EU-Mitgliedstaaten dargestellt. Daten aus Statistiken anderer Dienststellen und Organisationen vervollständigen das Angebot.



### Preise

Buch 39,00 € | CD-ROM (PDF) 12,00 € | Buch+CD-ROM 46,00 €



## Bayern Daten 2014

Die Bayern Daten sind ein kleiner Auszug aus dem Statistischen Jahrbuch. Auf ca. 30 Seiten sind die wichtigsten bayerischen Strukturdaten aus Wirtschaft, Gesellschaft und Politik in Tabellen und Grafiken dargestellt.

### Preise

Heft 0,55 € | Datei kostenlos

**Bayerisches Landesamt für Statistik – Vertrieb**, St.-Martin-Straße 47, 81541 München  
Telefon 089 2119-3205 | Telefax 089 2119-3457 | [vertrieb@statistik.bayern.de](mailto:vertrieb@statistik.bayern.de)